



EIDE VASSVERK SA

**ÅRSMELDING
OG
REGNSKAP
2013**

INNKALLING TIL ÅRSMØTE 2014

**ONSDAG, den 30.04.14
KL. 20.00**

Gruvå i Eide

EIDE VASSVERK SA

Innkalling

til

ÅRSMØTE 2014

Tid, onsdag, den 30.04.14

Klokken 20.00.

Sted: Gruvå Eide

SAKLISTE:

- 1. Godkjenning av innkalling.**
- 2. Registrering og godkjenning av fullmakter.**
- 3. Valg av møteleder og referent.**
- 4. Valg av to medlemmer til å underskrive protokollen sammen med møteleder.**
- 5. Årsmelding og regnskap 2013.**
- 6. Fastsette godtgjørelse til styret og revisor.**
- 7. Budsjett 2014 og økonomiplan for 2015-2018.**
- 8. Tariffer for vannavgift m.v. 2014**
- 9. Innkomne forslag og saker tatt opp av medlemmene jf.§12.**
- 10. Valg**
 - Styreleder**
 - 2 Styremedlemmer**
 - Varamedlemmer til styret.**
 - Valgkomite for årsmøte 2015**
 - Revisor.**

Eide, den 19.02.14

EIDE VASSVERK SA
Styret

ÅRSMELDING 2013

Eide Vassverk er et forbrukereid samvirkeforetak. Virksomhetens hovedmål er vannforsyning til vassverkets medlemmer.

Eide Vassverks forsyningsområde er Eide kommune, samt deler av Sandblåst og Skotten i Fræna kommune. I tillegg leverer Eide Vassverk SA vann til Fræna kommune fra Trolldalsvatnet.

Eide Vassverks overordnede mål er å levere vann som er hygienisk betryggende og i tilstrekkelige mengder.

Gjennom årsmeldingen ønsker styret å gi medlemmene et grunnlag for å vurdere vassverkets produkt, drift og utvikling.

Eide Vassverk SA er en virksomhet hvor målet er oppgaveløsninger - ikke avkastning og profit.

Å måle vassverkets oppgave løsning – vannforsyningen både som produkt og driftsresultat – er en noe annen og mer omfattende oppgave enn kun regnskapets bunnlinje.

For 2013 nevnes følgende hovedpunkter:

- Vannforsyningen til egne abonnenter har i året vært gjennomført som forutsatt, med god forsyning og vannkvalitet uten påviste avvik.
- Etter styrets oppfatning gir fremlagt resultat regnskap og balanse med tilhørende noter, fyllestgjørende informasjon om økonomien ved årsskiftet.
- Det er ikke inntrådt forhold etter regnskapsårets utgang som har betydning for bedømmelsen av selskapet.
- Avtalen med Eide kommune om drift og vedlikehold av kommunalt avløp, gjelder ut 2015.
- Ved utgangen av regnskapsåret hadde selskapet fire ansatte som utgjør 3,6 årsverk.
- Styret anser arbeidsmiljøet i bedriften for godt og har ikke iverksatt spesielle tiltak på dette området i 2013.
- Selskapet driver ikke produksjon som medfører forurensing av det ytre miljø i vesentlig grad.

Kunder

Abonnenter. Eide Vassverk SA har følgende abonnenter.

	2013	2012	2011	2010	2009	2008	2007	2006	2005
Husholdning	1188	1188	1190	1186	1185	1157	1154	1135	1120
Enslig pensjonist	164	155	145	146	146	143	140	139	137
Hytter	140	140	140	143	145	140	137	133	133
Hybelleiligheter	55	56	57	56	56	58	63	67	66
Lag og foreninger	23	23	23	23	23	23	23	24	16
Gårdsbruk	57	56	56	57	55	64	67	67	71
Driftsbygninger uten dyr	36	39	38	38	38	29	30	32	38
Steinindustri	15	15	15	15	15	15	14	14	15
Bedrifter	78	78	76	74	75	77	74	76	66
Off. bygninger	30	30	29	29	29	27	27	27	25
SUM ABONNENTER	1786	1780	1769	1767	1767	1733	1729	1714	1687

Kunderestanser

Eide Vassverk SA hadde kr. 1 147 091 i utestående kundefordringer pr. 31.12.13.

Av dette var kr. 1 074 082 ikke forfalte poster. 6,5 % kr. 73 009 av utestående fordringer er eldre enn 60 dager.

Produkt og produksjon

FORSYNINGSSYSTEMET

Eide Vassverk SA har tre forsyningsområder, pluss levering av vann til Fræna kommune.

Eide Vassverk/Infrastruktur

108 km Hovedledning

8 Høydebasseng

6 Pumpestasjoner

18 Trykkreduksjoner

3 Vannbehandlingsanlegg

Ettersyn og kontroll

Vassverkets ansatte har i 2013 utført 560 planlagte kontroller på vannforsyningssystemet og 472 kontroller på kommunenes avløpsanlegg.

Eide Vassverk hadde i driftsåret 2013 ett ledningsbrudd. Og det ble reparert 11 lekkasjer. Beregnet lekkasjeandel er 29,5 %.

Samlet vurdering:

Årets måloppnåelse innenfor produkt og produksjon, samt vannkvalitet og forsyningskvalitet anses som tilfreds stillende.

Miljø

Eide Vassverks virksomhet er vannforsyning til personer og bedrifter og medfører ikke forurensing i vesentlig grad det av ytre miljø.

Revisjon

Eide Vassverk SA var med i et landsomfattende tilsynsprosjekt. Svaret på revisjonen var ferdig 07.05.2013, der står det blant annet:

Mattilsynet har gjennomført et stort nasjonalt tilsynsprosjekt som har undersøkt vannverkernes kontroll med ledningsnett i Norge. -Resultatene er nedslående. Det ble funnet avvik hos 4 av 5 vannverk, sier tilsynsdirektør Kristina Landsverk i Mattilsynet. Bare 94 av 491 vannverk hadde alt i orden.

Eide Vassverk SA var ett av de 94 vassverk i landet der det ikke ble registrert avvik.

Avvik:

I 2013 ble det registrert og behandlet 59 avvik i vannforsyningen (avvikene gjelder ikke vannkvalitet) og 48 avvik på avløpsanleggene.

Vannforbruk 1000m3									
Forsyningsområde	2013	2012	2011	2010	2009	2008	2007	2006	2005
Eide	560	566	588	565	593	587	570	551	470
Fræna	1640	1500	1399	1075	1037	1310	1128	1024	487
Lyngstad	208	179	164	206	195	191	186	178	195
Sandblåst og Vevang	164	187	239	216	196	197	195	221	241
Sum vannforbruk	2572	2432	2390	2062	2021	2285	2079	1974	1393

Vannkvalitet:

Det har i 2013 blitt utført 996 analyser på renvann og 84 analyser av råvannet. Dette uten at det er funnet avvik iht. kravene satt i drikkevannsforskriften.

MATS							
Målesteder: Eide Nettvann 02:Nås, Eide Nettvann 03:Langnes, Eide Nettvann 04:Ø.Halås,							
Tidsrom: 2013-01-01 - 2013-12-31							
Parameter	Grense	Utførte	Avvik	Middel	Median	Maks	Min
01-Farge (mg/l Pt)	20	101	0	6,426	6	9	5
02-Lukt (Terskelverdi)	2	26	0	0	0	0	0
03-Smak (Terskelverdi)	2	26	0	0	0	0	0
04-Turbiditet (FNU)	4	137	0	0,191	0,1	4	0,1
05-Clostridium perfringens (/100ml)	0	26	0	0	0	0	0
06-E.coli (/100 ml)	0	138	0	0	0	0	0
07-Intestinale enterokokker (/100 ml)	0	26	0	0	0	0	0
08-Kimfall 22°C (/ml)	200	137	0	7	1	100	0
09-Koliforme bakterier 37°C (/100 ml)	0	138	0	0	0	0	0
18-Aluminium (mg/l Al)	0.2	3	0	0,038	0,043	0,044	0,03
19-Ammonium (mg/l N)	0.5	26	0	0,1	0,1	0,1	0,1
24-Bly (µg/l Pb)	10	3	0	5	5	5	5
31-Jern (mg/l Fe)	0.2	3	0	0,03	0,03	0,03	0,03
32-Kadmium (µg/l Cd)	5	3	0	1	1	1	1
34-Klorid (mg/l Cl)	200	3	0	8,2	8,4	10	6,2
35-Konduktivitet (mS/m)	250	26	0	4,138	3,8	5,8	3
36-Kopper (mg/l Cu)	0.1	3	0	0,01	0,01	0,01	0,01
37-Krom (µg/l Cr)	50	3	0	5	5	5	5
39-Mangan (mg/l Mn)	0.05	3	0	0,01	0,01	0,01	0,01
40-Natrium (mg/l Na)	200	3	0	5,033	4,9	6,1	4,1
41-Nikkel (µg/l Ni)	20	3	0	14	14	14	14
44-pH, surhetsgrad ()	6.5 - 9.5	137	0	7,35	7,3	8,2	6,6
50-Sulfat (mg/l SO42-)	100	3	0	5	5	5	5
Antimon (µg/l)		3	0	0,01	0,01	0,01	0,01
Bor (µg/l)		3	0	10	10	10	10
Farge (fargeenhet)		2	0	6	6	6	6
Farge (mg Pt/l)		34	0	9,059	9	13	6
Kjemisk oksygenforbruk, CODMn (mg/l)		3	0	1,267	1,3	1,5	1
Kvikksølv (µg/l)		3	0	0,002	0,002	0,002	0
Nitrat+nitritt nitrogen (µg N/l)		3	0	5	5	5	5
Selen (µg/l)		3	0	0,056	0,061	0,061	0,05
Temperatur ved pH måling (°C)		127	0	21,668	21,7	24,7	17,8
UV-transmisjon (%T(5cm))	30	3	0	64,8	66	68,9	59,5

UTBYGGINGS OPPGAVER

Arbeidene med utskifting av defekt kummer og armatur er et stadig pågående arbeid. Utskiftings-takten tilpasses behov, budsjett og andre utbyggingsoppgaver. I 2013 har hovedfokus vært på lekkasje søk og utbygging av brannvannforsyning til nye Lyngstad skole og barnehage og omlegging vannledning i forbindelse med utbygging av boligfelt på Vevang.

Personale.

Eide Vassverk SA har pr. 31.12.13 fire ansatte med til sammen 3,6 årsverk.

Årets lønnskostnad kr 2 595 944 inkludert styrehonorar, personalforsikring og sosiale kostnader. Sykefraværet var på 14,3 %.

Eide Vassverk har ikke gitt lån til ansatte i 2013.

Arbeidsmiljø.

Eide Vassverk SA har i året hatt et arbeidsmiljø som anses som godt.

Organisasjon.

Styret 2013

Styreleder	Odd Magne Bolli	på valg 2014
Nestleder	Kåre Vevang	på valg 2014
Styremedlem	Åshild S. Eide	på valg 2015
	Arild S. Strand	på valg 2015
	Anita Øyen Halås	på valg 2014

Valgkomite for årsmøte 2013:

Leder	Marit Birgitte Eide	gj.v.
Medlem	Normann Helberg	ny
	Arnstein Halås	gj.v.
	Svein N. Krakeli	gj.v.
	Arnfinn Lien	gj.v.

Revisor. Nordvest Revisjon AS

Varamedlemmer velges for 1 år

1. Anders Magne Naas
2. Per Arild Halås
3. Anne Kristine Sjøholm
4. Roy Smørholm
5. Heidi A Simonsen Lyngstad

Varamedlem:	1. Ebbe Ugelstad	gj.v.
	2. Bjørn Melby	gj.v.
	3. Elbjørg Halås	ny

Styret i Eide Vassverk SA har hatt 7 styremøter i 2013 og behandlet 24 saker.

Økonomi

Årsresultatet for 2013 viser et overskudd på kr. 237 852 etter skatt.

Overskudd kr. 237 852 overføres til annen egenkapital.

Andre driftskostnader kr. 3 094 579.

Rentekostnader kr. 202 530.

Lagets lånegjeld ved årsskiftet var kr. 7 700 390, etter opptak av nytt lån på kr 1 mill. til finansiering av nye kontorlokaler på Halåsen VBA. Betalte avdrag kr. 547 856.

Eide Vassverk SA har som mål et driftsresultat i balanse.

Med dagens lave ligningsmessige avskrivningssatser på vannforsyningsanlegg, vil selv et driftsresultat i null resultere skatt.

Eksterne oppdrag.

De eksterne oppdragene i 2013 har hovedsak vært for Eide kommune med drift av avløpsnett. Inntekt fra eksterne oppdrag i 2013 var kr. 654 527.

Årets skattekostnad blir kr. 155 415 se note 3.

Lagets likvide midler er ved årsskiftet på kr. 2 443 884.

Eide Vassverks egenkapital er på kr 9 662 345 og utgjør 51,64 %.

Eide Vassverks økonomiske og driftsmessige situasjon sier at grunnlaget er til stede for fortsatt drift, og regnskapet for 2013 er utarbeidet under denne forutsetning.


Eide Vassverk SA-styret, Halåsen 20.02.14



Odd Magne Bolli




Kåre Vevang



Anita Øyen Halås



Åshild Stakvik Eide



Arild S. Strand



Rune Strand

Resultatregnskap for 2013

EIDE VASSVERK SA

	Note	2013	2012
Salgsinntekt		7 451 036	7 771 735
Annen driftsinntekt		161 450	14 025
Sum driftsinntekter		7 612 486	7 785 760
Varekostnad		(314 353)	(340 424)
Lønnskostnad	1	(2 595 945)	(2 691 613)
Avskrivning på driftsmidler og immaterielle eiendeler	2	(1 088 634)	(631 521)
Annen driftskostnad		(3 094 579)	(2 582 163)
Sum driftskostnader		(7 093 511)	(6 245 721)
Driftsresultat		518 974	1 540 039
Annen renteinntekt		76 822	76 802
Sum finansinntekter		76 822	76 802
Annen rentekostnad		(202 530)	(276 095)
Sum finanskostnader		(202 530)	(276 095)
Netto finans		(125 708)	(199 293)
Ordinært resultat før skattekostnad		393 267	1 340 746
Skattekostnad på ordinært resultat	3	(155 415)	(408 685)
Ordinært resultat		237 852	932 061
Arsresultat		237 852	932 061
Overføringer			
Overføringer til/fra annen egenkapital		237 852	932 061
Sum		237 852	932 061

Balanse pr. 31. desember 2013
EIDE VASSVERK SA

	Note	2013	2012
EIENDELER			
Anleggsmidler			
Immaterielle eiendeler			
Utsatt skattefordel	3	499 365	466 816
Sum immaterielle eiendeler		499 365	466 816
Varige driftsmidler			
Tomter, bygninger og annen fast eiendom	2,7	12 426 359	13 137 916
Driftsløsøre, inventar, verktøy, kontormaskiner, ol.	2,7	1 659 500	1 816 700
Sum varige driftsmidler		14 085 859	14 954 616
Finansielle anleggsmidler			
Investeringer i aksjer og andeler	5	447 812	447 812
Sum finansielle anleggsmidler		447 812	447 812
Sum anleggsmidler		15 033 036	15 869 244
Omløpsmidler			
Fordringer			
Kundefordringer		1 131 091	1 025 425
Andre fordringer		101 238	170 275
Sum fordringer		1 232 329	1 195 701
Bankinnskudd, kontanter og lignende	4	2 443 884	1 008 847
Sum bankinnskudd, kontanter og lignende		2 443 884	1 008 847
Sum omløpsmidler		3 676 214	2 204 548
Sum eiendeler		18 709 249	18 073 791

Balanse pr. 31. desember 2013
EIDE VASSVERK SA

	Note	2013	2012
EGENKAPITAL OG GJELD			
Egenkapital			
Innskutt egenkapital			
Andelskapital	6	5 637 817	5 542 817
Sum innskutt egenkapital		5 637 817	5 542 817
Opptjent egenkapital			
Annen egenkapital		4 024 528	3 786 676
Sum opptjent egenkapital		4 024 528	3 786 676
Sum egenkapital		9 662 345	9 329 493
Gjeld			
Annen langsiktig gjeld			
Gjeld til kredittinstitusjoner	7	7 700 390	7 248 246
Sum annen langsiktig gjeld		7 700 390	7 248 246
Sum langsiktig gjeld		7 700 390	7 248 246
Kortsiktig gjeld			
Leverandørgjeld		727 491	619 397
Betalbar skatt	3	187 964	309 957
Skyldige offentlige avgifter		170 431	163 161
Annen kortsiktig gjeld		260 629	403 538
Sum kortsiktig gjeld		1 346 514	1 496 052
Sum gjeld		9 046 904	8 744 298
Sum egenkapital og gjeld		18 709 249	18 073 791

Eide, 31.12.2013 / 20.02.2014

 Odd Magne Bolli styrets leder	 Kåre Vevang	 Anita Øyen Halås
 Ashild Stakvik Eide	 Arild Strand	 Rune Strand daglig leder

Noter

Regnskapsprinsipper

Årsregnskapet er satt opp i samsvar med regnskapsloven og god regnskapsskikk for små foretak.

Salgsinntekter resultatføres i henhold til opptjeningsprinsippet, når varen er levert eller tjenesten utført.

Klassifisering og vurdering av balanseposter

Omløpsmidler og kortsiktig gjeld omfatter poster som knytter seg til varekretsløpet. For andre poster enn kundefordringer omfattes poster som forfaller til betaling innen ett år etter transaksjonsdagen. Anleggsmidler er eiendeler bestemt til varig eie og bruk. Langsiktig gjeld er gjeld som forfaller senere enn ett år etter transaksjonsdagen.

Omløpsmidler vurderes til laveste av anskaffelseskost og virkelig verdi. Kortsiktig gjeld balanseføres til nominelt beløp på etableringstidspunktet.

Anleggsmidler vurderes til anskaffelseskost. Varige anleggsmidler avskrives etter en fornuftig avskrivningsplan. Anleggsmidlene nedskrives til virkelig verdi ved verdifall som ikke forventes å være forbigående. Langsiktig gjeld med unntak av andre avsetninger balanseføres til nominelt beløp på etableringstidspunktet.

Skattekostnaden i resultatregnskapet omfatter både periodens betalbare skatt og endring i utsatt skatt. Utsatt skatt er beregnet med 28% på grunnlag av de midlertidige forskjeller som eksisterer mellom regnskapsmessige og skattemessige verdier, samt ligningsmessig underskudd til fremføring ved utgangen av regnskapsåret. Skatteøkende og skattereduserende midlertidige forskjeller som reverserer eller kan reversere i samme periode er utlignet og skattevirkningen er beregnet på nettogrunnlaget.

Note 1 - Ansatte, godtgjørelse, lån til ansatte

Lønnskostnader består av følgende poster:	2013	2012
Lønninger	2 129 917	2 231 344
Arbeidsgiveravgift	242 928	246 860
Innskuddspensjon (OTP)	140 519	82 411
Personalforsikring	48 218	96 165
Andre personalkostnader	34 362	34 833
Sum lønnskostnader	2 595 944	2 691 613
Gjennomsnitt antall ansatte	4	4
Godtgjørelser	Daglig leder	Styret
Lønn	755 413	120 000
Andre godtgjørelser	5 335	
Det er ikke gitt lån til ledende personer.		

Revisor

Kostnadsført revisjonshonorar for 2013 utgjør kr 44 500. Herav for andre tjenester kr 8 500.

Noter

Note 2 - Avskrivninger på varige driftsmidler

Anskaffelseskost pr. 1/1	33 053 495
+ Tilgang	206 334
- Avgang	0
Anskaffelseskost pr. 31/12	33 259 829
Oppskrevet før 1/1 1999	0
Akk. av/nedskr. pr. 1/1	18 167 295
+ Ordinære avskrivninger	1 088 634
- Tilbakeførte avskrivninger	0
+ Ekstraord. nedskrivninger	0
Akk. av/nedskr. pr. 31/12	19 255 929
Bokført verdi pr. 31/12	14 003 900
Bokført verdi tomt	81 983

Avskrivningstid for vannforsyningsanlegget er endret fra 25 år til 40 år fra og med 2010.

Note 3 - Skattekostnad

Årets skattekostnad består av:	
Betalbar skatt - inntekt	161 358
Betalbar skatt - formue	26 606
Endring utsatt skattefordel	- 32 549
Netto skattekostnad	155 415

Midlertidige forskjeller og grunnlagene for utsatt skatt/utsatt skattefordel

Midlertidige forskjeller:	31.12.13	31.12.12	Endring
Anleggsmidler	- 1 833 500	- 1 651 200	- 181 715
Omløpsmidler	- 16 000	- 16 000	0
Netto forskjeller/grunnlag	- 1 849 500	- 1 667 200	- 182 300
Netto utsatt skatt, 27 %	- 499 365	- 466 816	- 32 549

Alle midlertidige forskjeller kan utlignes og dette er gjennomført i beregningen av utsatt skattefordel. Netto utsatt skattefordel er balanseført.

Netto utsatt skattefordel er balanseført.

Noter

Note 4 - Bundne midler

I posten inngår bundne bankinnskudd med kr 104 502

Note 5 - Investeringer i aksjer og andeler

Eide Vassverk BA har eierandeler i følgende selskaper:

	Eierandel/ stemmerett	Selskapets egenkapital	Selskapets resultat
FDV.Systemer AS	60 %	100 % 869 642	100 % 163 073

Note 6 - Andelskapital

Andelskapitalen har hatt følgende bevegelser:

	2013	2012
Andelskapital 1.1.	5 542 815	5 440 815
Tilgang nye andeler i året	95 000	102 000
Avgang andeler i året	0	0
Andelskapital 31.12.	5 637 815	5 542 815

Note 7 - Langsiktig gjeld/pantestillelser og garantier

Gjeld som forfaller mer enn 5 år etter regnskapsårets slutt	2013
Gjeld til kredittinstitusjoner	5 725 890

Pantestillelser og lignende	Gjeld sikret ved pant
Gjeld til kredittinstitusjoner	7 700 390
Garantiansvar	0

Bokført verdi pantsatte eiendeler

Garantiavtale med Eide Kommune

Kontanstrømoppstilling

(Tall i 1 000kr)

	2013	2012
Årsresultat	237	932
+ Ordinære avskrivninger	1 089	631
Endringer uten likviditetsmessige virkning	- 32	99
= Tilført likviditet fra årets drift	1 295	1 662
Endring i lager og kunder	- 37	1 134
Endring i kortsiktig gjeld	- 150	- 331
= Netto likviditetsendring fra virksomhet	1 108	2 456
Likvider tilført/brukt på investeringer		
Endring finansielle plasseringer	0	0
Investeringer i anlegg og utstyr	- 220	- 2 388
Likvider tilført/brukt på finansiering		
Opptak av nyt lån	1 000	900
Ny andelskapital	95	102
Avdrag på lån	- 547	- 802
= Netto endring i likvider gjennom året	1 436	277
+ Likviditetsbeholdning 1.1.	1 008	731
= LIKVIDITETSBEHOLDNING 31.12.	2 444	1 008

NORDVEST REVISJON AS

Registrert revisor Klaus Egge

Til generalforsamlingen i
FDV Systemer AS

REVISORS BERETNING FOR 2013

Uttalelse om årsregnskapet

Vi har revidert årsregnskapet for FDV Systemer AS, som består av balanse per 31. desember 2013, resultatregnskap som viser et overskudd på kr 163 073 for regnskapsåret avsluttet per denne datoen, og en beskrivelse av vesentlige anvendte regnskapsprinsipper og andre noteopplysninger.

Styret og daglig leders ansvar for årsregnskapet

Styret og daglig leder er ansvarlig for å utarbeide årsregnskapet og for at det gir et rettviseende bilde i samsvar med regnskapslovens regler og god regnskapsskikk i Norge, og for slik intern kontroll som styret og daglig leder finner nødvendig for å muliggjøre utarbeidelsen av et årsregnskap som ikke inneholder vesentlig feilinformasjon, verken som følge av misligheter eller feil.

Revisors oppgaver og plikter

Vår oppgave er å gi uttrykk for en mening om dette årsregnskapet på bakgrunn av vår revisjon. Vi har gjennomført revisjonen i samsvar med lov, forskrift og god revisjonsskikk i Norge, herunder International Standards on Auditing. Revisjonsstandardene krever at vi etterlever etiske krav og planlegger og gjennomfører revisjonen for å oppnå betryggende sikkerhet for at årsregnskapet ikke inneholder vesentlig feilinformasjon.

En revisjon innebærer utførelse av handlinger for å innhente revisjonsbevis for beløpene og opplysningene i årsregnskapet. De valgte handlingene avhenger av revisors skjønn, herunder vurderingen av risikoene for at årsregnskapet inneholder vesentlig feilinformasjon, enten det skyldes misligheter eller feil. Ved en slik risikovurdering tar revisor hensyn til den interne kontrollen som er relevant for selskapets utarbeidelse av et årsregnskap som gir et rettviseende bilde. Formålet er å utforme revisjonshandlinger som er hensiktsmessige etter omstendighetene, men ikke for å gi uttrykk for en mening om effektiviteten av selskapets interne kontroll. En revisjon omfatter også en vurdering av om de anvendte regnskapsprinsippene er hensiktsmessige og om regnskapsestimatenes utarbeidelse av ledelsen er rimelige, samt en vurdering av den samlede presentasjonen av årsregnskapet.

Etter vår oppfatning er innhentet revisjonsbevis tilstrekkelig og hensiktsmessig som grunnlag for vår konklusjon.

Konklusjon

Etter vår mening er årsregnskapet avgitt i samsvar med lov og forskrifter og gir et rettviseende bilde av den finansielle stillingen til FDV Systemer AS per 31. desember 2013 og av resultater for regnskapsåret som ble avsluttet per denne datoen i samsvar med regnskapslovens regler og god regnskapsskikk i Norge.

Uttalelse om øvrige forhold


Konklusjon om årsberetningen

Basert på vår revisjon av årsregnskapet som beskrevet ovenfor, mener vi at opplysningene i årsberetningen om årsregnskapet, forutsetningen om fortsatt drift er konsistente med årsregnskapet og er i samsvar med lov og forskrifter.

Konklusjon om registrering og dokumentasjon

Basert på vår revisjon av årsregnskapet som beskrevet ovenfor, og kontrollhandlinger vi har funnet nødvendig i henhold til internasjonal standard for attestasjonsoppdrag (ISAE) 3000 "Attestasjonsoppdrag som ikke er revisjon eller begrenset revisjon av historisk finansiell informasjon", mener vi at ledelsen har oppfylt sin plikt til å sørge for ordentlig og oversiktlig registrering og dokumentasjon av selskapets regnskapsopplysninger i samsvar med lov og god bokføringsskikk i Norge.

Eide, 28. februar 2014
Nordvest Revisjon AS



Klaus Egge

EIDE VASSVERK SA

Budsjett og økonomiplan

Driftsregnskap	Regnskap 2012	Regnskap 2013	Budsjett 2014	LTB 2015	LTB 2016	LTB 2017	LTB 2018
Vannavgift	-4 262	-4 246	-4 342	-4 530	-4 711	-4 899	-4 996
Andre inntekter	-3 183	-3 052	-2 855	-2 965	-3 083	-3 206	-3 270
DRIFTSINNEKT	-7 445	-7 298	-7 197	-7 495	-7 794	-8 105	- 8266
Lønn	2 691	2 596	2 987	3 046	3 106	3 168	3 231
Avskrivninger	632	1 089	1 090	710	710	710	710
Anlegg - drift/vedlh.	1 428	2 213	2 241	2 330	2 423	2 519	2619
Andre kostnader	955	771	624	1 095	1 138	1 183	1 230
Utstyr - kjøp/drift/vedlh.	200	110	133	138	143	148	154
Sum andre driftskostnader	2 583	3 094	2 998	3 563	3 704	3 852	4 003
Driftsresultat	-1 540	-518	-122	-176	-274	-375	-322
Renter	198	126	77	79	82	85	88
ÅRSRESULTAT FØR SKATT	-1 341	- 393	-45	-97	-192	-290	-234

Budsjettforutsetninger:

Nye abonnenter 10 stk pr. år.

Rentevilkår 2014 lånegjeld:

Lån i Kommunalbanken kr 7 700 mill. Flytende rente 2,550 %.

Avdrag på lån: Kr 547 856.

Økonomiplan 2014 – 2018:

Vannavgiften var for en enebolig i 2013, kr. 2 635,0 inkl. mva. Denne foreslås ikke justert i 2014.

Forslag til vedtak:

Årsmøtet tar styrets budsjett for 2014 og økonomiplan 2015– 2018 til orientering.

Eide, den 20.02.14

Styret EIDE VASSVERK SA

Tariffer vannavgift m.v. 2014

00

PRIVATE HUSHOLD

	Avgift pr. år	Inkl. mva	
Husholdning	Kr 2 108,00	2 635,00	pr. år
Hybelleilighet	Kr 1 408,00	1 760,00	pr. år
Enslig pensjonist over 67 år	Kr 1 054,00	1 317,50	pr. år
Hytte	Kr 1 054,00	1 317,50	pr. år

GÅRDSBRUK

	Avgift pr. år	Ekskl. mva
Fastavgift	Kr 1 054,00	pr. år
Pr. storfeenhet – forbruksavg.	Kr 111,10	pr. stk.
Driftsbygninger uten dyr	Kr 704,00	pr. år

BEDRIFT OG OFF. BYGN.

	Avgift pr. år	Ekskl.mva
Fastavgift	Kr 1 054,00	pr. år
Avgiftsklasse 1 – forbruksavg.	Kr 5,10	pr. m2
Avgiftsklasse 2 – forbruksavg.	Kr 9,20	pr. m2
Avgiftsklasse 3 – forbruksavg.	Kr 12,60	pr. m2
Forbrukstillegg kl 1	Kr 1 582,80	pr. år
Forbrukstillegg kl 2	Kr 3 167,80	pr. år
Forbrukstillegg kl 3	Kr 4 755,75	pr. år
Forbrukstillegg kl 4	Kr 6343,00	pr. år

MÅLT FORBRUK

	Avgift pr. år	Ekskl.mva
Fastavgift	Kr 1 054,00	pr. år
Steinindustri – målt forbruk	Kr 3,50	pr. m3
Bedrifter – målt forbruk	Kr 6,30	pr. m3 (Over 1000 m3/år)

LAG OG FORENINGER

	Avgift pr. år	
Fastavgift og forbruksavgift	Kr 0,00	pr. år

GEBYRER

		<i>Gebyr</i>
Gebyr avstengingsvarsel	Kr	390,00
Gebyr stenging/gjenåpning	Kr	550,00

Andel og tilknytningsavgift

	Andel	Tilknytningsavg.
Bolighus – pr. leilighet	Kr 7.000,00 +	Kr 8,75 pr. m2 gulvareal
Hytter	Kr 4.000,00 +	Bekoster selv stikkledning.
Hytter over 80m2	Kr 7 000,00 +	Bekoster selv stikkledning
Andre bygninger og uttak pr 500 m2 gulvareal	Kr 7.000,00 +	Kr 8,75 pr m2 gulvareal

Tariff for vannavgift en justeres ikke for 2014.

Forslag til vedtak:

Årsmøtet godkjenner foreliggende forslag til tariffer for vannavgift m.v. for 2014.

Eide, den 19.02.14 – Styret

Innkomne forslag og saker tatt opp av medlemmene jf.§12.

Valgkomiteen i Eide Vassverk SA

Eide Vassverk SA

Eide, 24.04.13

Søndre Halåsveg

6490 Eide

Forslag fra valgnemnda 2013. Endring av Eide Vassverk SA vedtekter §12.

Forslag til endring av antall medlemmer i valgnemnda fra 5 til 3 medlemmer, og endring av antall varamedlemmer til valgnemnda fra 3 til 2 medlemmer.

Mvh.

Valgkomiteen

v/ leder Marit Birgitte Eide

Eide, den 19.02.14

Styret