


ÅRSMELDING - 2014

Eide Vassverk SA

Trolldalsvatnet



INNHOOLD

Innhold/Innledning	2
Årsmøte 2015	3
Nøkkelopplysninger	4-5
Vannkvalitet 2014	6
Organisasjon	7
Styrets beretning	8-9
Budsjett og økonomiplan	10
Resultatregnskap 2014	11
Balanse 2014	12
Egenkapital og gjeld 31.12	13
Noter til regnskapet 2014	14-16
Revisjonsberetning	17-18
Tariffer vannavgift mv. 2015	19

DETTE ER EIDE VASSVERK SA

Eide Vassverk SA , er et samvirke selskap som leverer vann til sine abonnenter i Eide og Fræna kommuner. EV SA er et andelslag organisert etter Lov om samvirkeforetak (samvirkelova).

Selskapets formål er å forestå anlegg og drift av et felles vannverk med Trolldalsvatnet, Storvisnesvatnet og Skottenvatnet som vannkilde, herunder administrere og forvalte andelseiernes interesser og rettigheter knyttet til beskyttelse og bruk av vannressursene.

Som ledd i oppfyllelsen av formålet skal selskapet:

- Foreta de investeringer og utbygginger som er nødvendig for å tilfredsstille de hygieniske krav som ellers pålegges fra myndighetene eller som selskapet finner nødvendig.
- Foreta de investeringer som finnes nødvendig for å drive virksomheten på en mest mulig hensiktsmessig og regningsvarende måte ut fra abonnentenes ønsker og behov.
- Ha mulighet til å påta seg drift av andre selskapers eller kommuners VA-anlegg.

Selskapet skal ikke drives med fortjeneste.

Dette er årsmeldingen for 2014 som omhandler Eide Vassverk SA` driftsår.

ÅRSMØTE 2015

Tid, mandag, den 20.04.2015

Klokken 19:00

Sted: Eidshallen, Gruvå i Eide

SAKSLISTE:

1. Godkjenning av innkalling.
2. Registrering og godkjenning av fullmakter
3. Valg av møteleder og referent
4. Valg av to medlemmer til å underskrive protokollen sammen med møteleder.
5. Årsmelding og regnskap for 2014.
6. Disponering av årsresultat, jfr. § 17 – orienteringssak.
7. Fastsette honorar til styre og revisor.
8. Saker fremlagt av styre.
9. Innsendte forslag og saker fra medlemmene.
10. Styrets budsjett og økonomiplan – orienteringssak.
11. Tariffer for vannavgift m.v, jfr. § 5.
12. Valg av styre og eventuelt andre utvalg.
 - av styreleder, jfr. §14.
 - av styremedlemmer, jfr. § 14.
 - av varamedlemmer til styre, jfr. § 14..
 - av valgmennd og andre utvalg bestemt av årsmøte.
 - av revisor.

Nøkkelopplysninger

Vannkilder

Trolldalsvatnet. Største dyp 50 m.

Areal ca. 311 000 m²

Storvisnesvatnet. Største dyp 25 m.

Areal ca. 90 000 m².

Skottenvatnet.

Største dyp 27 m.

Areal ca. 78 000 m².

3 Vannbehandlingsanlegg

Anleggene har 2 x UV som vannbehandling og klor som reservebehandling. Det brukes Natrium silikat SiO₂ som pH-justering. Vannbehandlingsanleggene har nødstrømsaggregat og UPS-anlegg.

Kapasitet

Halåsen VBA har kapasitet på 11000 m³/døgn.

Bolli VBA har kapasitet på 2600 m³/døgn.

Sandblåst VBA har kapasitet på 1700 m³/døgn.

Anlegg

8 høydebasseng

6 pumpestasjoner

18 trykkreduksjons anlegg

Ledningsanlegg

113 km hovedledning


Produksjon

I 2014 ble det lever 2 638 437 m³ vann, av dette ble 1 734 306 m³ levert til Fræna kommune.

Energi

I 2014 var forbruket 385 339 kWh.

Skottenvatnet



Kunder

Abonnenter. Eide Vassverk SA har følgende abonnenter

	2014	2013	2012	2011	2010	2009	2008	2007	2006
Husholdning	1197	1188	1188	1190	1186	1185	1157	1154	1135
Enslig pensjonist	162	164	155	145	146	146	143	140	139
Hytter	139	140	140	140	143	145	140	137	133
Hybelleiligheter	56	55	56	57	56	56	58	63	67
Lag og foreninger	23	23	23	23	23	23	23	23	24
Gårdsbruk	59	57	56	56	57	55	64	67	67
Driftsbygninger uten dyr	34	36	39	38	38	38	29	30	32
Steinindustri	15	15	15	15	15	15	15	14	14
Bedrifter	78	78	78	76	74	75	77	74	76
Off. bygninger	30	30	30	29	29	29	27	27	27
SUM ABONNENTER	1793	1786	1780	1769	1767	1767	1733	1729	1714

Hendelser

I 2014 ble det registrert og behandlet 58 hendelser i vannforsyningen (hendelsene gjelder ikke vannkvalitet) det ble ikke registrert avvik på vannkvalitet. Det ble videre behandlet 70 hendelser på avløpsanleggene.

Vannforbruk

Vannforbruk 1000m ³									
Forsyningsområde	2014	2013	2012	2011	2010	2009	2008	2007	2006
Eide	557	560	566	588	565	593	587	570	551
Fræna	1735	1640	1500	1399	1075	1037	1310	1128	1024
Lyngstad	198	208	179	164	206	195	191	186	178
Sandblåst og Vevang	148	164	187	239	216	196	197	195	221
Sum vannforbruk m³	2638	2572	2432	2390	2062	2021	2285	2079	1974

Vannkvalitet 2014

MATS - rapport

Målesteder: Eide Nettvann 02:Nås, Eide Nettvann 03:Langnes, Eide Nettvann 04:Ø.Halås, Eide Nettvann 07:Ugelstad, Eide Nettvann 08:Eide Sjukeheim, Eide Nettvann 10:Lysgård, Eide Nettvann 11:Dyrhaug, Eide Nettvann 12:Sildnes, Eide Nettvann 14:Eide VBA, Eide Nettvann 16:Herskedal, Eide Nettvann 25:Målekum V15, Eide Rentvann 29:Eide VBA, Lyngstad Nettvann 20:Bolli, Lyngstad Nettvann 21:Ø-Bolli, Lyngstad Nettvann 22:Visnes, Lyngstad Nettvann 23:Gautvik, Lyngstad Nettvann 24:Lyngstad, Lyngstad Rentvann 19:Bolli VBA, S&V Nettvann 32:Gjengstø, S&V Nettvann 33:Jangård, S&V Nettvann 34:Gaustad, S&V Nettvann 35:Sandblåst, S&V Nettvann 36:Vevang, S&V Nettvann 37:Kleivan, S&V Rentvann 31:Sandblåst VBA
Tidsrom: 2014-01-01 - 2014-12-31

Parameter	Grense	Utførte	Avvik	Middel	Median	Maks	Min
02-Lukt (Terskelverdi)	2	27	0	0	0	0	0
03-Smak (Terskelverdi)	2	27	0	0	0	0	0
04-Turbiditet (FNU)	4	138	0	0,122	0,1	0,3	0,1
05-Clostridium perfringens (/100ml)	0	27	0	0	0	0	0
06-E.coli (/100 ml)	0	140	0	0	0	0	0
07-Intestinale enterokokker (/100 ml)	0	27	0	0	0	0	0
08-Kimtall 22°C (/ml)	200	138	0	7	1	99	0
09-Koliforme bakterier 37°C (/100 ml)	0	139	0	0	0	0	0
19-Ammonium (mg/l N)	0.5	26	0	0,1	0,1	0,1	0,1
31-Jern (mg/l Fe)	0.2	3	0	0,03	0,03	0,03	0,03
34-Klorid (mg/l Cl)	200	3	0	8,3	8,7	9,7	6,5
35-Konduktivitet (mS/m)	250	27	0	4,17	3,6	5,4	3,2
36-Kopper (mg/l Cu)	0.1	3	0	0,01	0,01	0,01	0,01
39-Mangan (mg/l Mn)	0.05	3	0	0,01	0,01	0,01	0,01
40-Natrium (mg/l Na)	200	3	0	4,1	4	4,9	3,4
44-pH, surhetsgrad ()	6.5 - 9.5	138	0	7,32	7,3	8,4	6,8
Al (Aluminium) (µg/l)		3	0	38,633	44,7	48,3	22,9
Antimon (µg/l)		3	0	0,013	0,013	0,014	0,01
Bly (µg/l)		3	0	5	5	5	5
Bor (µg/l)		3	0	10	10	10	10
Eksterne analyser ()		1	0	951	951	951	951
Farge (mg Pt/l)		138	0	6,42	6	11	4
Kadmium (µg/l)		3	0	1	1	1	1
Kjemisk oksygenforbruk, CODMn (mg/l)		3	0	1,433	1,2	1,9	1,2
Krom (µg/l)		3	0	5	5	5	5
Kvikksølv (µg/l)		3	0	0,002	0,002	0,002	0
Nikkel (µg/l)		3	0	12	12	12	12
Nitrat+nitritt nitrogen (µg N/l)		3	0	20	17	26	17
Selen (µg/l)		3	0	0,5	0,5	0,5	0,5
Sulfat (SO ₄) (mg/l)		3	0	1,179	1,13	1,53	0,88
Temperatur ved pH måling (°C)		138	0	22,136	22,5	26,4	17,6
UV-transmisjon (%T(5cm))	30	3	0	59,733	61	65,5	52,7

ORGANISASJON

Styrets medlemmer	Varamedlemmer
Odd Magne Bolli Styreleder	Anders Magne Naas 1. Vara
Kåre Vevang Nestleder	Per Arild Halås
Åshild Stakvik Eide Medlem	Ann - Kristin Sjøholm
Anita Halås Medlem	Roy Smørholm
Arild Strand Medlem	Heidi A Simonsen Lyngstad

Administrasjon	Driftspersonale
Rune Strand Daglig leder	Helge Strand
Silvia Tøsse Forretningsfører	Stig Fuglstad

Styrets årsberetning for 2014

Eide Vassverk (EV SA) er et andels vannverk som leverer vann til sine abonnenter i Eide og Fræna kommuner.

Selskapet eier og drifter tre vannbehandlingsanlegg, åtte høydebasseng, seks pumpestasjoner, i tillegg til kummer, ledningsanlegg og målestasjon ved kommunegrensen mellom Eide og Fræna. Selskapet har også avtale om drift av Eide kommunes avløpsanlegg.

Styret

Det har vært avholdt 6 ordinære styremøter der det er behandlet 27 saker. Styret har i tillegg til regnskap og budsjett vedtatt driftsplan for selskapet. Styret består av 5 medlemmer pluss varamedlemmer, første vara møter fast. Daglig leder og forretningsfører deltar i møtene. Begge kjønn er representert i styre.

Økonomi

Totale inntekter var i 2014 kr 7,9 mill hvorav 2,19 mill var inntekter knyttet til salg av vann til Fræna kommune. Årets resultat viser et overskudd på kr 1.2 mill., hvor gevinst ved salg av aksjer i FDV Systemer AS utgjør 0,68 mill.

Overskuddet overføres til annen egenkapital.

Samlede investeringer i 2014 beløp seg til 0,7 mill. Investeringene er dekket opp av likvide midler. Selskapets eiendeler var på kr 19 mill. Langsiktig gjeld var på kr. 7,3 mill. og kortsiktig gjeld kr. 1,1 mill. Selskapet har en egen egenkapital på kr 5 mill og andelskapital på kt 5,7 mill – til sammen kr 10,7 mill, som utgjør 56%. Selskapet har god likviditet.

Arbeidsmiljø og personale

Ved utgangen av året har EV 4 ansatte. EV har vaktordning som innbefatter også kommunens avløpsanlegg. Vaktturnusen er 3 delt, der vaktansvarlig har døgnvakt i en uke av gangen. Det er en kvinne ansatt i selskapet. Styret har ut fra en vurdering av antall ansatte og stillingskategorier ikke funnet det nødvendig å iverksette spesielle tiltak med hensyn til likestilling. Det er i 2014 ikke registrert skader på ansatte. Styret anser EVs arbeidsmiljø som godt.



HMS er et fast punkt på alle møter og tilfredsstillende internkontrollforskriften. Det har ikke vært personskader eller utilsiktede skader på det ytre miljø i løpet av året. EV har etablert rutiner for internkontroll, beredskapsplaner og kvalitetssikringssystemer (FDV).

EV har avtale om bedriftshelsetjeneste.

Framtidsutsikter

EV vil fortsatt ha fokus på effektiv og sikker drift og vedlikehold av anleggene. EV vil arbeide videre med kompetanseoppbygging og andre tiltak som er nødvendig for å være en stabil og sikker leverandør av godkjent drikkevann til sine abonnenter.

Etter styrets oppfatning gir fremlagt resultatregnskap, balanse, noter og kontantstrømoppstilling et riktig bilde av selskapets resultat for 2014 og økonomisk stilling ved årsskifte.

Det har ikke vært foretatt konsumprisindeks regulering på vannavgiften siden 2012, og det er heller ikke forslag om for 2015.

10.Mars 2015
Styret

Odd Magne Bolli
styreleder

Arild Strand
styremedlem

Ashild Stakvik Eide
styremedlem

Kåre Vevang
nestleder

Anita Halås
styremedlem

Rune Strand
daglig leder

EIDE VASSVERK SA

Budsjett og økonomiplan

Driftsregnskap	REGNSK	REGNSK	Budsjett	LTB	LTB	LTB	LTB
	2013	2014	2015	2016	2017	2018	2019
Andeler			-336	-70	-70	-70	-70
Vannavgift	-4246	-4212	-4282	-4331	-4352	-4373	-4394
Andre inntekter	-3366	-3770	-3735	-3750	-3750	-3750	-3750
DRIFTSINNTEKT	-7612	-8055	-8353	-8151	-8172	-8193	-8214
Lønn	2596	3164	3340	3440	3543	3649	3759
Avskrivninger	1089	1111	1090	1090	1090	990	990
Varekostnad	314	316	290	299	308	317	327
Annen driftskostnad	2984	2673	3443	3180	3276	3374	3475
Utstyr - kjøp/drift/vedlh.	110	85	129	90	92	95	98
Sum andre driftskostnader	3094	2758	3572	3270	3368	3469	3572
Driftsresultat	-518	-633	-61	-52	137	232	254
Netto finansposter	126	-612	48	50	50	50	50
ÅRSRESULTAT	-393	-1245	-13	-2	187	282	304

Budsjettforutsetninger:

Nye abonnenter 2015: 59 stk 2016-2019: 10 stk pr år
 Ingen konsumprisregulering av inntekter i langtidsbudsjettet 2016-19

Rentevilkår 2015 lånegjeld:

Lån i Kommunalbanken kr 6,305 mill Flytende rente 2,0 %
 Avdrag på lån 2014: kr 394 900

Økonomiplan 2016 – 2019:

Vannavgiften var i 2014 for en husholdning kr 2 635,- inkl, mva. Denne foreslås ikke justert i 2015.
 Drifts- og lønnsutgifter er justert iht generell pris- og lønnsvekst i langtidsbudsjettet 2016-19

Forslag til vedtak:

Årsmøtet tar styrets budsjett for 2015 og økonomiplan 2016 – 2019 til orientering.

Eide, den
 Styret

RESULTATREGNSKAP 2014

Eide Vassverk SA

	Note	2014	2013
DRIFTSINNEKTER			
Salgsinntekter		7 982 494	7 451 036
Annen driftsinntekt		-	161 450
Sum driftsinntekter		7 982 494	7 612 486
DRIFTSKOSTNADER			
Varekostnader		316 565	314 353
Lønnskostnader	2,3	3 163 545	2 595 945
Avskrivninger	5	1 111 150	1 088 634
Nedskrivninger		-	-
Andre driftskostnader	3	2 757 998	3 094 579
Sum driftskostnader		7 349 258	7 093 511
DRIFTSRESULTAT		633 236	518 975
FINANSINNEKTER OG FINANSKOSTNADER			
Inntekt på andre investeringer	4	684 657	-
Finansinntekter		98 198	76 822
Finanskostnader		-170 896	-202 530
Netto finansposter		611 959	-125 708
ORDINÆRT RESULTAT FØR SKATTEKOSTNAD		1 245 195	393 267
Skattekostnad på ordinært resultat	1	-	155 415
ÅRSRESULTAT		1 245 195	237 852
DISPONERING AV ÅRSRESULTAT			
Avsatt til/fra annen egenkapital		1 245 195	237 852
Sum		1 245 195	237 852

Balanse 2014

Eide Vassverk SA


Eiendeler 31.12

	Note	2014	2013
ANLEGGSMIDLER			
Utsatt skattefordel	1	-	-
Varige driftsmidler			
Tomter og bygninger	5	11 828 729	12 426 359
Driftsløsøre, inventar, verktøy o.l	5	1 724 500	1 659 500
Sum varige driftsmidler		13 553 229	14 085 859
Finansielle anleggsmidler			
Investering i aksjer og andeler		-	447 812
Sum finansielle anleggsmidler		-	447 812
Sum anleggsmidler		13 553 229	14 533 671
OMLØPSMIDLER			
Fordringer			
Kundefordringer		1 329 499	1 131 091
Andre fordringer		270 113	101 238
Sum fordringer		1 599 612	1 232 329
Bankinnskudd, kontanter og lignende	7	3 966 491	2 443 884
Sum omløpsmidler		5 566 103	3 676 213
SUM EIENDELER		19 119 332	18 209 884


Eide Vassverk SA
Egenkapital og gjeld 31.12

Beløp i NOK	Note	2014	2013
EGENKAPITAL			
Innskutt egenkapital			
Andelskapital	8	5 710 817	5 637 817
Sum innskutt egenkapital		5 710 817	5 637 817
Opptjent egenkapital			
Annen egenkapital	8	4 958 292	3 713 127
Sum opptjent egenkapital		4 958 292	3 713 127
Sum egenkapital		10 669 109	9 350 944
GJELD			
Annen langsiktig gjeld			
Gjeld til kredittinstitusjoner	6	7 305 490	7 700 390
Sum annen langsiktig gjeld		7 305 490	7 700 390
Kortsiktig gjeld			
Gjeld til kredittinstitusjoner		-	-
Leverandørgjeld		569 427	727 491
Betalbar skatt	1	-	-
Skyldig offentlige avgifter		281 365	170 431
Annen kortsiktig gjeld		293 942	260 629
Sum kortsiktig gjeld		1 144 734	1 158 551
Sum gjeld		8 450 224	8 858 941
SUM EGENKAPITAL OG GJELD		19 119 332	18 209 885


Eide, den 10. 03. 2015



 Odd Møne Bolli
 Styrets leder



 Anita Øyen Halås
 Styremedlem




 Arild Strand
 Styretmedlem



 Kåre Vevang
 Styremedlem



 Ashild Stakvik Eide
 Styremedlem



 Rune Strand
 Daglig leder

Noter til regnskapet 2014

Note 1 Regnskapsprinsipper

Årsregnskapet er satt opp i samsvar med regnskapsloven og god regnskapsskikk for små foretak.

Salgsinntekter resultatføres i henhold til opptjeningsprinsippet, når varen er levert eller tjenesten utført

Klassifisering og vurdering av balanseposter

Omløpsmidler og kortsiktig gjeld omfatter poster som knytter seg til vare- og tjeneste kretsløpet. For andre poster enn kundefordringer omfatter poster som forfaller til betaling innen ett år etter transaksjonsdagen. Anleggsmidler er eiendeler bestemt til varig eie og bruk. Langsiktig gjeld er gjeld som forfaller senere enn ett år etter transaksjonsdagen.

Omløpsmidler vurderes til det laveste av anskaffelseskost og virkelig verdi. Kortsiktig gjeld balanseføres til nominelt beløp på etableringstidspunktet.

Anleggsmidler vurderes til anskaffelseskost. Varige driftsmidler avskrives etter en fornuftig avskrivningsplan. Anleggsmidlene nedskrives til virkelig verdi ved verdifall som ikke forventes å være forbigående. Langsiktig gjeld med unntak av andre avsetninger balanseføres til nominelt beløp på etableringstidspunktet.

Selskapet er av skatteetaten fra og med 2014 vurdert som ikke skattepliktig. Avsetningen til betalbar skatt med NOK 187 964 og utsatt skattefordel med NOK 499 365 som sto i regnskapet for 2013 er ført mot selskapets egenkapital med netto -NOK 311 401 i 2014. Regnskapstallene for 2013 er tilsvarende omarbeidet. Se for øvrig egenkapitalnote på dette.

Note 2 Lønnskostnader

Beløp i NOK

Lønnskostnader	2014	2013
Lønn	2 630 301	2 129 917
Arbeidsgiveravgift	296 974	242 928
Pensjonskostnader	145 454	140 519
Andre lønnsrelaterte ytelser	90 816	82 580
Sum	3 163 545	2 595 944

Selskapet har i 2014 sysselsatt 4 årsverk.

Note 3 Ytelser/godtgjørelser til daglig leder, styret og revisor

Beløp i NOK

Ytelser til ledende personer

	Daglig leder	Styre
Fastlønn	701 358	145 000
Vakttillegg	181 674	
Oppdrag FDV Systemer	117 200	
Pensjonskostnader		
Annen godtgjørelse	7 574	-
Sum	1 007 806	145 000

Godtgjørelse til revisor

Det er i 2014 kostnadsført kr. 30 000(eks. mva) i ordinært revisjonshonorar og kr. 10 700 (eks. mva) vedrørende andre tjenester levert av revisor.

Note 4 Inntekt på andre investeringer

Eide Vassverk SA solgte seg i 2014 ut av selskapet FDV systemer AS
Gevinsten ved dette salget fremkommer som finansinntekt under denne post.

Note 5 Anleggsmidler

Beløp i NOK

	Tomter og bygninger	Maskiner, løsøre mv.	Sum
Anskaffelseskost 01.01	30 682 386	2 659 402	33 341 788
Tilgang	234 070	491 850	725 920
Avgang	-	-404 072	-404 072
Anskaffelseskost 31.12	30 916 456	2 747 180	33 663 636
Akkumulerte avskrivninger 01.01	18 256 027	999 902	19 255 929
Årets ordinære avskrivninger	831 700	279 450	1 111 150
Tilbakeførte avskrivninger	-	-256 672	-256 672
Akkumulerte avskrivninger 31.12	19 087 727	1 022 680	20 110 407
Bokført verdi 31.12	11 828 729	1 724 500	13 553 229
Bokført verdi på tomt utgjør	81 983		81 983

Note 6 Fordringer og gjeld

Beløp i NOK

2014

Fordringer med forfall > 1 år

-

Langsiktig gjeld med forfall >5 år

5 357 990

Gjeld som er sikret ved pant utgjør NOK 7 305 490. Balanseført verdi av de pansatte eiendelene utgjør kr. 0. Eide Kommune har garantert for selskapets gjeld.

Note 7 Bankinnskudd

Beløp i NOK

2014**2013**

Bundne skattetreksmidler:

101 212

104 502

Note 8 Andelskapital og egenkapital**Andelskapitalen har hatt følgende bevegelser****2014****2013**

Andelskapital 01.01

5 637 817

5 542 817

Tilgang nye andeler i året

73 000

95 000

Avgang andeler i året

-

-

Andelskapital 31.12

5 710 817

5 637 817

Egenkapitalen har hatt følgende bevegelser**Andels-
kapital****Annen EK****Sum**

Egenkapital pr 31.12.2013

5 637 817

4 024 528

9 662 345

Andre endringer *

-

-311 431

-311 431

Korrigert egenkapital 31.12.2013

5 637 817

3 713 097

9 350 914

Årets resultat

-

1 245 195

1 245 195

Innbetalt andelskapital

73 000

73 000

Egenkapital pr 31.12 2014

5 710 817

4 958 292

10 669 109

* Andre endringer gjelder avsatt skatt og utsatt skattefordel i regnskapet for 2013. Tall for 2013 er omarbeidet da selskapet ikke var skattpliktig i 2013, samt årets innbetalte andelskapital.

Revisjonsberetning

Nils Ingar Bugge Revisjonskontor AS *Godkjent revisjonsselskap*

Til generalforsamlingen i Eide Vassverk Sa

REVISORS BERETNING

Uttalelse om årsregnskapet

Vi har revidert årsregnskapet for Eide Vassverk Sa, som viser et overskudd på NOK 1 245 195. Årsregnskapet består av balanse per 31. desember 2014, resultatregnskap for regnskapsåret avsluttet per denne datoen, og en beskrivelse av vesentlige anvendte regnskapsprinsipper og andre noteopplysninger.

Styret og daglig leders ansvar for årsregnskapet

Styret og daglig leder er ansvarlig for å utarbeide årsregnskapet og for at det gir et rettviseende bilde i samsvar med regnskapslovens regler og god regnskapsskikk i Norge, og for slik intern kontroll som styret og daglig leder finner nødvendig for å muliggjøre utarbeidelsen av et årsregnskap som ikke inneholder vesentlig feilinformasjon, verken som følge av misligheter eller feil.

Revisors oppgaver og plikter

Vår oppgave er å gi uttrykk for en mening om dette årsregnskapet på bakgrunn av vår revisjon. Vi har gjennomført revisjonen i samsvar med lov, forskrift og god revisjonsskikk i Norge, herunder International Standards on Auditing. Revisjonsstandardene krever at vi etterlever etiske krav og planlegger og gjennomfører revisjonen for å oppnå betryggende sikkerhet for at årsregnskapet ikke inneholder vesentlig feilinformasjon.

En revisjon innebærer utførelse av handlinger for å innhente revisjonsbevis for beløpene og opplysningene i årsregnskapet. De valgte handlingene avhenger av revisors skjønn, herunder vurderingen av risikoene for at årsregnskapet inneholder vesentlig feilinformasjon, enten det skyldes misligheter eller feil. Ved en slik risikovurdering tar revisor hensyn til den interne kontrollen som er relevant for selskapets utarbeidelse av et årsregnskap som gir et rettviseende bilde. Formålet er å utforme revisjonshandlinger som er hensiktsmessige etter omstendighetene, men ikke for å gi uttrykk for en mening om effektiviteten av selskapets interne kontroll. En revisjon omfatter også en vurdering av om de anvendte regnskapsprinsipper er hensiktsmessige og om regnskapestimatene utarbeidet av ledelsen er rimelige, samt en vurdering av den samlede presentasjonen av årsregnskapet.

Etter vår oppfatning er innhentet revisjonsbevis tilstrekkelig og hensiktsmessig som grunnlag for vår konklusjon.

Konklusjon

Etter vår mening er årsregnskapet avgitt i samsvar med lov og forskrifter og gir et rettviseende bilde av den finansielle stillingen til Eide Vassverk Sa per 31. desember 2014 og av resultater og kontantstrømmer for regnskapsåret som ble avsluttet per denne datoen i samsvar med regnskapslovens regler og god regnskapsskikk i Norge.

Nils Ingar Bugge Revisjonskontor AS ***Godkjent revisjonsselskap***

Uttalelse om øvrige forhold


Konklusjon om årsberetningen

Basert på vår revisjon av årsregnskapet som beskrevet ovenfor, mener vi at opplysningene i årsberetningen om årsregnskapet, forutsetningen om fortsatt drift og forslaget til anvendelse av overskuddet er konsistente med årsregnskapet og er i samsvar med lov og forskrifter.

Konklusjon om registrering og dokumentasjon

Basert på vår revisjon av årsregnskapet som beskrevet ovenfor, og kontrollhandlinger vi har funnet nødvendig i henhold til internasjonal standard for attestasjonsoppdrag (ISAE) 3000 «Attestasjonsoppdrag som ikke er revisjon eller begrenset revisjon av historisk finansiell informasjon», mener vi at ledelsen har oppfylt sin plikt til å sørge for ordentlig og oversiktlig registrering og dokumentasjon av selskapets regnskapsopplysninger i samsvar med lov og god bokføringsskikk i Norge.

Molde, den 10. mars 2015



Tore Folke-Olsen
Registrert revisor

Årsmøtesak

Tariffer vannavgift mv. 2015				
PRIVAT HUSHOLD	Avgift pr. år	Inkl. mva		
Husholdning	kr 2 108,00	kr 2 634,00	pr. år	
Hybelleilighet	kr 1 408,00	kr 1 760,00	pr. år	
Enslig pensjonist over 67 år	kr 1 054,00	kr 1 317,50	pr. år	
Hytte	kr 1 054,00	kr 1 317,50	pr. år	
GÅRDSBRUK	Avgift pr. år	Inkl. mva		
Fastavgift	kr 1 054,00	kr 1 317,50	pr. år	
Pr. storfeenhet - forbruksavg.	kr 111,10	kr 138,88	pr. stk	
Driftsbygning uten dyr	kr 704,00	kr 880,00	pr. år	
BEDRIFTER OG OFF. BYGN.	Avgift pr. år	Inkl. mva		
Fastavgift	kr 1 054,00	kr 1 317,50	pr. år	
Avgiftsklasse 1 - forbruksavg.	kr 5,10	kr 6,38	pr. m ²	
Avgiftsklasse 2 - forbruksavg.	kr 9,20	kr 11,50	pr. m ²	
Avgiftsklasse 3 - forbruksavg.	kr 12,60	kr 15,75	pr. m ²	
Forbrukstillegg kl 1	kr 1 582,80	kr 1 978,50	pr. år	
Forbrukstillegg kl 2	kr 3 167,80	kr 3 959,75	pr. år	
Forbrukstillegg kl 3	kr 4 755,75	kr 5 944,69	pr. år	
Forbrukstillegg kl 4	kr 6 343,00	kr 7 928,75	pr. år	
MÅLT FORBRUK	Avgift pr. år	Inkl. mva		
Fastavgift	kr 1 054,00	kr 1 317,50	pr. år	
Steinindustri - målt forbruk	kr 4,00	kr 5,00	pr. m ³	
Bedrifter - målt forbruk	kr 6,30	kr 7,88	pr. m ³	Forbruk over 1000 m ³ /år
LAG OG FORENINGER	Avgift pr. år			
Fastavgift og forbruksavgift	kr 0,00		pr. år	
GEBYRER	GEBYR	Inkl. mva		
Gebyr avstengingsvarsel	kr 390,00	kr 487,50		
Gebyr stenge / gjenåpne	kr 550,00	kr 687,50		
ANDEL OG TILKNYTNINGSavgIFT	Andel	Tilknytningsavg.	Inkl. mva	
Bolighus -pr.leilighet	kr 7 000,00	kr 8,75	kr 10,94	pr.m ² gulvareal
Hytter < 80 m ²	kr 4 000,00	Bekoster selv stikkledning		
Hytter > 80 m ²	kr 7 000,00	Bekoster selv stikkledning		
Andre bygninger og uttak				
pr. 500 m ² gulvareal	kr 7 000,00	kr 8,75	kr 10,94	pr.m ² gulvareal
Forslag til vedtak:				
Årsmøte godkjenner foreliggende forslag til tariffer for vannavgift mv. for 2015				
Eide, den 04.03.2015 - Styret				