

ÅRSMELDING - 2015

Eide Vassverk SA

Skottenvatnet



INNHOOLD

Innhold/Innledning	2
Årsmøte 2016	3
Nøkkelopplysninger	4-5
Vannkvalitet 2015	6
Organisasjon	7
Styrets beretning	8-9
Budsjett og økonomiplan	10
Resultatregnskap 2015	11
Balanse 2015	12
Egenkapital og gjeld 31.12	13
Noter til regnskapet 2015	14-16
Revisjonsberetning	17-18
Tariffer vannavgift mv. 2016	19

DETTE ER EIDE VASSVERK SA

Eide Vassverk SA , er et samvirke selskap som leverer vann til sine abonnenter i Eide og Fræna kommuner. EV SA er et andelslag organisert etter Lov om samvirkeforetak (samvirkelova).

Selskapets formål er å forestå anlegg og drift av et felles vannverk med Trolldalsvatnet, Storvisnesvatnet og Skottenvatnet som vannkilde, herunder administrere og forvalte andelseiernes interesser og rettigheter knyttet til beskyttelse og bruk av vannressursene.

Som ledd i oppfyllelsen av formålet skal selskapet:

- Foreta de investeringer og utbygginger som er nødvendig for å tilfredsstille de hygieniske krav som ellers pålegges fra myndighetene eller som selskapet finner nødvendig.
- Foreta de investeringer som finnes nødvendig for å drive virksomheten på en mest mulig hensiktsmessig og regningsvarende måte ut fra abonnentenes ønsker og behov.
- Ha mulighet til å påta seg drift av andre selskapers eller kommuners VA-anlegg.

Selskapet skal ikke drives med fortjeneste.

Dette er årsmeldingen for 2015 som omhandler Eide Vassverk SA` driftsår.

ÅRSMØTE 2016

Tid, mandag, den 20.04.2016

Klokken 19:00

Sted: Lyngstad klubbhus

SAKSLISTE:

1. Godkjenning av innkalling.
2. Registrering og godkjenning av fullmakter
3. Valg av møteleder og referent
4. Valg av to medlemmer til å underskrive protokollen sammen med møteleder.
5. Årsmelding og regnskap for 2015.
6. Disponering av årsresultat, jfr. § 17 – orienteringssak.
7. Fastsette honorar til styre og revisor.
8. Saker fremlagt av styre.
9. Innsendte forslag og saker fra medlemmene.
10. Styrets budsjett og økonomiplan – orienteringssak.
11. Tariffer for vannavgift m.v, jfr. § 5.
12. Valg av styre og eventuelt andre utvalg.
 - av styreleder, jfr. §14.
 - av styremedlemmer, jfr. § 14.
 - av varamedlemmer til styre, jfr. § 14..
 - av valgmennd og andre utvalg bestemt av årsmøte.
 - av revisor.

Nøkkelopplysninger

Vannkilder

Trolldalsvatnet. Største dyp 50 m.

Areal ca. 311 000 m²

Storvisnesvatnet. Største dyp 25 m.

Areal ca. 90 000 m².

Skottenvatnet.

Største dyp 27 m.

Areal ca. 78 000 m².

Trolldalsvatnet

3 Vannbehandlingsanlegg

Anleggene har 2 x UV som vannbehandling og klor som reservebehandling. Det brukes Natrium silikat SiO₂ som pH-justering. Vannbehandlingsanleggene har nødstrømsaggregat og UPS-anlegg.

Kapasitet

Halåsen VBA har kapasitet på 11000 m³/døgn.

Bolli VBA har kapasitet på 2600 m³/døgn.

Sandblåst VBA har kapasitet på 1700 m³/døgn.

Anlegg

8 høydebasseng

6 pumpestasjoner

18 trykkreduksjons anlegg

Ledningsanlegg


117.9 km hovedledning

Produksjon

I 2015 ble det lever 2 548 000 m³ vann, av dette ble 1 633 645 m³ levert til Fræna kommune.

Energi

I 2015 var det totale forbruket 457 300 kWh.



Kunder

Eide Vassverk SA har følgende abonnenter

	2015	2014	2013	2012	2011	2010	2009	2008
Husholdning	1227	1197	1188	1188	1190	1186	1185	1157
Enslig pensjonist	154	162	164	155	145	146	146	143
Hytter	142	139	140	140	140	143	145	140
Hybelleiligheter	53	56	55	56	57	56	56	58
Lag og foreninger	23	23	23	23	23	23	23	23
Gårdsbruk	60	59	57	56	56	57	55	64
Driftsbygninger uten dyr	34	34	36	39	38	38	38	29
Steinindustri	15	15	15	15	15	15	15	15
Bedrifter	78	78	78	78	76	74	75	77
Off. bygninger	29	30	30	30	29	29	29	27
SUM ABONNENTER	1815	1793	1786	1780	1769	1767	1767	1733

Hendelser

I 2015 ble det registrert og behandlet 55 hendelser i vannforsyningen (hendelsene gjelder ikke vannkvalitet) det ble ikke registrert avvik på vannkvalitet. Det ble videre behandlet 111 hendelser på avløpsanleggene.

Vannforbruk

Vannforbruk 1000m ³	2015	2014	2013	2012	2011	2010	2009	2008	2007
Forsyningsområde									
Eide	568	557	560	566	588	565	593	587	570
Fræna	1634	1735	1640	1500	1399	1075	1037	1310	1128
Lyngstad	198	198	208	179	164	206	195	191	186
Sandblåst og Vevang	148	148	164	187	239	216	196	197	195
Sum vannforbruk m³	2548	2638	2572	2432	2390	2062	2021	2285	2079

Vannkvalitet 2015

MATS

Målesteder: Eide Nettvann 02:Nås, Eide Nettvann 03:Langnes, Eide Nettvann 04:Ø.Halås, Eide Nettvann 07:Ugelstad, Eide Nettvann 08:Eide Sjukeheim, Eide Nettvann 10:Lysgård, Eide Nettvann 11:Dyrhaug, Eide Nettvann 12:Sildnes, Eide Nettvann 14:Eide VBA, Eide Nettvann 16:Herskedal, Eide Nettvann 25:Målekum V15, Eide Rentvann 29:Eide VBA, Lyngstad Nettvann 20:Bolli, Lyngstad Nettvann 21:Ø-Bolli, Lyngstad Nettvann 22:Visnes, Lyngstad Nettvann 23:Gautvik, Lyngstad Nettvann 24:Lyngstad, Lyngstad Rentvann 19:Bolli VBA, S&V Nettvann 32:Gjengstø, S&V Nettvann 33:Jangård, S&V Nettvann 34:Gaustad, S&V Nettvann 35:Sandblåst, S&V Nettvann 36:Vevang, S&V Nettvann 37:Kleivan, S&V Rentvann 31:Sandblåst VBA

Tidsrom: 2015-01-01 - 2015-12-31

Parameter	Grense	Utførte	Avvik	Middel	Median	Maks	Min
01-Farge (mg/l Pt)	20	136	0	7.044	6	12	2
02-Lukt (Terskelverdi)	2	33	0	0	0	0	0
03-Smak (Terskelverdi)	2	33	0	0	0	0	0
04-Turbiditet (FNU)	4	136	0	0.121	0.1	0.4	0.1
05-Clostridium perfringens (/100ml)	0	33	0	0	0	0	0
06-E.coli (/100 ml)	0	138	0	0	0	0	0
07-Intestinale enterokokker (/100 ml)	0	33	0	0	0	0	0
08-Kimfall 22°C (/ml)	200	138	0	10	0	300	0
09-Koliforme bakterier 37°C (/100 ml)	0	138	0	0	0	0	0
19-Ammonium (mg/l N)	0.5	10	0	0.1	0.1	0.1	0.1
31-Jern (mg/l Fe)	0.2	3	0	0.03	0.03	0.03	0.03
33-Kjemisk oks-forbr, COD-Mn (mg/l O)	5	3	0	1.233	1.2	1.5	1
34-Klorid (mg/l Cl)	200	3	0	9.033	8.9	11	7.2
35-Konduktivitet (mS/m)	250	33	0	3.579	3.3	5.4	2.7
36-Kopper (mg/l Cu)	0.1	3	0	0.01	0.01	0.01	0.01
40-Natrium (mg/l Na)	200	3	0	4.367	4.3	5	3.8
44-pH, surhetsgrad ()	6.5 - 9.5	136	0	7.19	7.2	7.8	6.7
50-Sulfat (mg/l SO42-)	100	3	0	2	2	2	2
Aluminium (Al) (mg/l)		3	0	0.034	0.039	0.043	0.02
Ammonium (mg/l)		23	0	0.019	0.01	0.11	0.01
Antimon (µg/l)		3	0	0.01	0.01	0.01	0.01
Bly (Pb) (µg/l)		3	0	0.093	0.112	0.112	0.05
Bor (mg/l)		3	0	0.01	0.01	0.01	0.01
Kadmium (Cd) (µg/l)		3	0	0.007	0.007	0.008	0.01
Krom (Cr) (µg/l)		3	0	0.215	0.268	0.273	0.11
Kvikksølv (Hg) (µg/l)		3	0	0.002	0.002	0.002	0
Mangan (Mn) (mg/l)		3	0	0.01	0.01	0.01	0.01
Nikkel (Ni) (µg/l)		3	0	0.11	0.122	0.129	0.08
Nitrat+nitritt nitrogen (µg N/l)		3	0	10.333	5	21	5
Selen (µg/l)		3	0	0.5	0.5	0.5	0.5
Temperatur ved pH måling (°C)		136	0	22.652	22.7	25.3	20
UV-transmisjon (%T/5 cm)		3	0	60.967	62.5	67.7	52.7

ORGANISASJON

Styrets medlemmer	Varamedlemmer
Odd Magne Bolli Styreleder	Anders Magne Naas 1. Vara
Kåre Vevang Nestleder	Per Arild Halås
Åshild Stakvik Eide Medlem	Ann - Kristin Sjøholm
Anita Halås Medlem	Roy Smørholm
Arild Strand Medlem	Heidi A Simonsen Lyngstad

Administrasjon	Driftspersonale
Rune Strand Daglig leder	Helge Strand
Silvia Tøsse Forretningsfører	Stig Fuglstad

Styrets årsberetning for 2015

Eide Vassverk (EV SA) er et andels vannverk som leverer vann til sine abonnenter i Eide og Fræna kommuner.

Selskapet eier og drifter tre vannbehandlingsanlegg, åtte høydebasseng, seks pumpestasjoner, i tillegg til kummer, ledningsanlegg og målestasjon ved kommunegrensen mellom Eide og Fræna. Selskapet har også avtale om drift av Eide kommunes avløpsanlegg.

Styret

Det har vært avholdt 7 ordinære styremøter der det er behandlet 28 saker. Styret har i tillegg til regnskap og budsjett vedtatt driftsplan for selskapet. Styret består av 5 medlemmer pluss varamedlemmer, første vara møter fast. Daglig leder og forretningsfører deltar i møtene. Begge kjønn er representert i styre.

Økonomi

Totale inntekter var i 2015 kr 7, 855 mill hvorav 2,1 mill var inntekter knyttet til salg av vann til Fræna kommune.

Årets resultat viser et overskudd på kr 270 tusen

Overskuddet overføres til annen egenkapital.

Samlede investeringer i 2015 beløp seg til 1, 16 mill. Investeringene er dekket opp av likvide midler. Selskapets eiendeler var på kr 19, 4 mill. Langsiktig gjeld var på kr. 6,9 mill. og kortsiktig gjeld kr. 1,17 mill.

Selskapet har en egenkapital på kr 5,5 mill og andelskapital på kt 5,8 mill – til sammen kr 11,3 mill, som utgjør 58,4% Selskapet har således god likviditet.

Arbeidsmiljø og personale

Ved utgangen av året har EV 4 ansatte. EV har vaktordning som innbefatter også kommunens avløpsanlegg. Vaktturnusen er 3 delt, der vaktansvarlig har døgnvakt i en uke av gangen.

Det er en kvinne ansatt i selskapet. Styret har ut fra en vurdering av antall ansatte og stillingskategorier ikke funnet det nødvendig å iverksette spesielle tiltak med hensyn til likestilling. Det er i 2015 ikke registrert skader på ansatte. Styret anser EVs arbeidsmiljø som godt.



HMS er et fast punkt på alle møter og Tilfredsstiller internkontrollforskriften. Det har ikke vært personskade eller Utilsiktete skader på det ytre miljø i løpet av året. EV har etablert rutiner for Internkontroll, beredskapsplaner og Kvalitetssikringssystemer (FDV).

EV har avtale om bedriftshelsetjeneste.

Framtidsutsikter

EV vil fortsatt ha fokus på effektiv og sikker drift og vedlikehold av anleggene. EV vil arbeide videre med kompetanseoppbygging og andre tiltak Som er nødvendig for å være en stabil og sikker leverandør av godkjent drikkevann til sine abonnenter.

Etter styrets oppfatning gir fremlagt resultatregnskap, balanse og noter et riktig bilde av selskapets resultat for 2015 og økonomiske stilling ved årsskiftet.

Det har ikke vært foretatt konsumprisindeks regulering på vannavgiften siden 2012.


Det er forslag om økning av vannavgiften for 2016. Styret anser dette som nødvendig for å kunne vedta et budsjett i balanse, samt opprettholde den planlagte aktiviteten. Dersom vannavgiften ikke økes vil det gå utover den planlagte aktiviteten med vedlikehold av ledningsnett. EV må tenke fremover ift inntekter, da avtalen om driftssamarbeid med Eide kommune på avløp, utløper 01.01.2017.

12. april 2016
Styret


Odd Magne Bolli
styreleder


Kåre Vevang
nestleder

Arild Strand
styremedlem




Ashild Stakvik Eide
styremedlem


Anita Halås
styremedlem


Rune Strand
daglig leder

EIDE VASSVERK SA

Budsjett og økonomiplan

Driftsregnskap	REGNSK 2014	REGNSK 2015	Budsjett 2016	LTB 2017	LTB 2018	LTB 2019	LTB 2020
Andeler				-70	-70	-70	-70
Vannavgift	-4212	-4291	-4566	-4659	-4682	-4705	-4728
Andre inntekter	-3770	-3564	-2887	-2490	-2490	-2490	-2490
DRIFTSINNEKT	-7982	-7855	-7453	-7219	-7242	-7256	-7288
Lønn	3163	3163	3486	3590	3662	3735	3810
Avskrivninger	1111	1155	1115	1115	1115	1115	1115
Varekostnad	316	506					
Annen driftskostnad	2673	2658	2690	2770	2825	2881	2938
Utstyr – drift/vedlikehold	85	46	80	85	85	85	85
Sum andre driftskostnader	2758	2704	2770	2855	2910	2966	3023
Driftsresultat	-633	-326	-82	341	445	560	660
Netto finansposter	-612	56	52	50	50	50	50
ÅRSRESULTAT	-1245	-270	-30	391	495	610	710

Budsjettforutsetninger:

Nye abonnenter 2015: 22 stk 2016-2020: 10 stk pr år
Ingen konsumprisregulering av inntekter i langtidsbudsjettet 2017-20

Restgjeld og rentevilkår 2015:

Lån i Kommunalbanken kr 6,9 mill Flytende rente pr 31.12.: 1,650 %
Avdrag på lån 2015: kr 394 900

Økonomiplan 2017 – 2020:

Vannavgiften var i 2015 for en husholdning kr 2 635,- inkl, mva. Denne foreslås justert i 2016 med 7 %.
Inntekter driftssamarbeid Eide kommune ikke tatt med fra 2017-20, da avtale utløper 01.01.17.
Derav lavere andre inntekter for 2017-2020 i langtidsbudsjett.

Nedgang andre inntekter i 2015, samt budsjet 2016 skyldes lavere inntekter andre oppdrag .
Drifts- og lønnsutgifter er justert iht generell pris -og lønnsvekst i langtidsbudsjettet 2017-20

Forslag til vedtak:

Årsmøtet tar styrets budsjet for 2016 og økonomiplan 2017 – 2020 til orientering.

RESULTATREGNSKAP 2015

Eide Vassverk SA

Resultatregnskap			
01.01 - 31.12			
Beløp i NOK	Note	2015	2014
DRIFTSINTEKTER			
Salgsinntekter		7 855 953	7 982 494
Annen driftsinntekt		-	-
Sum driftsinntekter		7 855 953	7 982 494
DRIFTSKOSTNADER			
Varekostnader		506 664	316 565
Lønnskostnader	2,3	3 163 092	3 163 545
Avskrivninger	5	1 155 106	1 111 150
Nedskrivninger		-	-
Andre driftskostnader	3	2 704 957	2 757 998
Sum driftskostnader		7 529 818	7 349 258
DRIFTSRESULTAT		326 135	633 236
FINANSINTEKTER OG FINANSKOSTNADER			
Inntekt på andre investeringer	4	-	684 657
Finansinntekter		77 675	98 198
Finanskostnader		-133 765	-170 896
Netto finansposter		-56 090	611 959
ORDINÆRT RESULTAT FØR SKATTEKOSTNAD		270 045	1 245 195
Skattekostnad på ordinært resultat	1	-	-
ÅRSRESULTAT		270 045	1 245 195
DISPONERING AV ÅRSRESULTAT			
Avsatt til/fra annen egenkapital		270 045	1 245 195
Sum		270 045	1 245 195

BALANSE 2015

Eide Vassverk SA


Eiendeler 31.12

Beløp i NOK	Note	2015	2014
ANLEGGSMIDLER			
Immaterielle eiendeler			
Utsatt skattefordel	1	-	-
Sum immaterielle eiendeler		-	-
Varige driftsmidler			
Tomter og bygninger	5	11 766 830	11 828 729
Maskiner og anlegg		-	-
Skip, rigger, fly og lignende		-	-
Driftsløsøre, inventar, verktøy o.l	5	1 731 672	1 724 500
Sum varige driftsmidler		13 498 502	13 553 229
Finansielle anleggsmidler			
Investering i aksjer og andeler		-	-
Sum finansielle anleggsmidler		-	-
Sum anleggsmidler		13 498 502	13 553 229
OMLØPSMIDLER			
Varer		-	-
Fordringer			
Kundefordringer		2 250 170	1 329 499
Andre fordringer		166 566	270 113
Sum fordringer		2 416 736	1 599 612
Investeringer			
Sum investeringer		-	-
Bankinnskudd, kontanter og lignende	7	3 513 845	3 966 491
Sum omløpsmidler		5 930 581	5 566 103
SUM EIENDELER		19 429 083	19 119 332

Egenkapital og gjeld 31.12


Beløp i NOK	Note	2015	2014
EGENKAPITAL			
Innskutt egenkapital			
Andelskapital	8	5 809 817	5 710 817
Sum innskutt egenkapital		5 809 817	5 710 817
Opptjent egenkapital			
Annen egenkapital	8	5 538 234	4 958 292
Sum opptjent egenkapital		5 538 234	4 958 292
Sum egenkapital		11 348 051	10 669 109
GJELD			
Annen langsiktig gjeld			
Gjeld til kredittinstitusjoner	6	6 910 590	7 305 490
Sum annen langsiktig gjeld		6 910 590	7 305 490
Kortsiktig gjeld			
Gjeld til kredittinstitusjoner		-	-
Leverandørgjeld		204 084	569 427
Betalbar skatt	1	-	-
Skyldig offentlige avgifter		561 083	281 365
Annen kortsiktig gjeld		405 274	293 942
Sum kortsiktig gjeld		1 170 441	1 144 734
Sum gjeld		8 081 031	8 450 224
SUM EGENKAPITAL OG GJELD		19 429 083	19 119 332

Eide, den 12.04.16


Odd Mgne Bølli
Styrets leder

Anita Øyen Halås
Styremedlem

Arild Strand
Styremedlem

Kåre Vevang
Styremedlem

Ashild Stakvik Eide
Styremedlem

Rune Strand
Daglig leder

Noter til regnskapet 2015

Note 1 Regnskapsprinsipper

Årsregnskapet er satt opp i samsvar med regnskapsloven og god regnskapsskikk for små foretak.

Salgsinntekter resultatføres i henhold til opptjeningsprinsippet, når varen er levert eller tjenesten utført

Klassifisering og vurdering av balanseposter

Omløpsmidler og kortsiktig gjeld omfatter poster som knytter seg til vare- og tjeneste kretsløpet. For andre poster enn kundefordringer omfatter poster som forfaller til betaling innen ett år etter transaksjonsdagen. Anleggsmidler er eiendeler bestemt til varig eie og bruk. Langsiktig gjeld er

gjeld som forfaller senere enn ett år etter transaksjonsdagen.

Omløpsmidler vurderes til det laveste av anskaffelseskost og virkelig verdi. Kortsiktig gjeld balanseføres til nominelt beløp på etableringstidspunktet.

Anleggsmidler vurderes til anskaffelseskost. Varige driftsmidler avskrives etter en fornuftig avskrivningsplan. Anleggsmidlene nedskrives til virkelig verdi ved verdifall som ikke forventes å være forbigående. Langsiktig gjeld med unntak av andre avsetninger balanseføres til nominelt beløp på etableringstidspunktet.

Selskapet er av skatteetaten fra og med 2014 vurdert som ikke skattepliktig. Avsetningen til betalbar skatt med NOK 187 964 og utsatt skattefordel med NOK 499 365 som sto i regnskapet for 2013

er ført mot selskapets egenkapital med netto -NOK 311 401 i 2014. Regnskapstallene for

2013 er tilsvarende omarbeidet. I 2015 er tilbakebetalt skatt vedr. 2012 med NOK 309 897 bokført mot selskapets egenkapital. Se for øvrig egenkapitalnote på dette.

Note 2 Lønnskostnader

Beløp i NOK

Lønnskostnader	2015	2014
Lønn	2 583 822	2 630 301
Arbeidsgiveravgift	296 188	296 974
Pensjonskostnader	174 779	145 454
Andre lønnsrelaterte ytelser	108 303	90 816
Sum	3 163 092	3 163 545

Selskapet har i 2015 sysselsatt 3,8 årsverk.

Note 3 Ytelser/godtgjørelser til daglig leder, styret og revisor

Beløp i NOK

Ytelser til ledende personer

	Daglig leder	Styre
Fastlønn	748 606	162 500
Pensjonskostnader		
Annen godtgjørelse	11 737	-
Sum	760 343	162 500

Godtgjørelse til revisor

Det er i 2015 kostnadsført kr. 30 000 (eks. mva) i ordinært revisjonshonorar og kr. 3 000 (eks. mva)

vedrørende andre tjenester levert av revisor.

Note 4 Inntekt på andre investeringer

Eide Vassverk SA solgte seg i 2014 ut av selskapet FDV systemer AS

Gevinsten ved dette salget fremkommer som finansinntekt under denne posten i 2014

Note 5 Anleggsmidler

Beløp i NOK

	Tomter og bygninger	Maskiner, løsøre mv.	Sum
Anskaffelseskost 01.01	30 916 456	2 747 180	33 663 636
Tilgang	783 851	376 445	1 160 296
<u>Avgang</u>		<u>-173 855</u>	<u>-173 855</u>
Anskaffelseskost 31.12	31 700 307	2 949 770	34 650 077
Akkumulerte avskrivninger 01.01	19 087 727	1 022 680	20 110 407
Årets ordinære avskrivninger	845 750	309 356	1 155 106
<u>Tilbakeførte avskrivninger</u>		<u>-113 938</u>	<u>-113 938</u>
Akkumulerte avskrivninger 31.12	19 933 477	1 218 098	21 151 575
Bokført verdi 31.12	11 766 830	1 731 672	13 498 502
Bokført verdi på tomt utgjør	95 029		95 029

Note 6 Fordringer og gjeld

Beløp i NOK

2015

Fordringer med forfall > 1 år	-
Langsiktig gjeld med forfall >5 år	4 936 090

Gjeld som er sikret ved pant utgjør NOK 6 910 590. Balanseført verdi av de pansatte eiendelene

utgjør kr. 0. Eide Kommune har garantert for selskapets gjeld.

Note 7 Bankinnskudd

Beløp i NOK

	2015	2014
Bundne skattetrekksmidler:	121 145	101 212

Note 8 Andelskapital og egenkapital**Andelskapitalen har hatt følgende bevegelser**

	2015	2014
Andelskapital 01.01	5 710 817	5 637 817
Tilgang nye andeler i året	99 000	73 000
Avgang andeler i året	-	-
Andelskapital 31.12	5 809 817	5 710 817

Egenkapitalen har hatt følgende bevegelser

	Andels- kapital	Annen EK	Sum
Egenkapital pr 31.12.2014	5 710 817	4 958 292	10 669 109
Andre endringer *		309 897	309 897
Årets resultat	-	270 045	270 045
Innbetalt andelskapital	99 000		99 000
Egenkapital pr 31.12 2015	5 809 817	5 538 234	11 348 051

* Andre endringer gjelder tilbakebetalt skatt for 2012 selskapet var ikke skattepliktig i 2012.

BUGGE

REVISJONSKONTOR

Til generalforsamlingen i Eide Vassverk Sa

REVISORS BERETNING

Uttalelse om årsregnskapet

Vi har revidert årsregnskapet for Eide Vassverk Sa som viser et overskudd på kr 270 045,-. Årsregnskapet består av balanse per 31. desember 2015 og resultatregnskap for regnskapsåret avsluttet per denne datoen, og en beskrivelse av vesentlige anvendte regnskapsprinsipper og andre noteopplysninger.

Styret og daglig leders ansvar for årsregnskapet

Styret og daglig leder er ansvarlig for å utarbeide årsregnskapet og for at det gir et rettviseende bilde i samsvar med regnskapslovens regler og god regnskapsskikk i Norge, og for slik intern kontroll som styret og daglig leder finner nødvendig for å muliggjøre utarbeidelsen av et årsregnskap som ikke inneholder vesentlig feilinformasjon, verken som følge av misligheter eller feil.

Revisors oppgaver og plikter

Vår oppgave er å gi uttrykk for en mening om dette årsregnskapet på bakgrunn av vår revisjon. Vi har gjennomført revisjonen i samsvar med lov, forskrift og god revisjonsskikk i Norge, herunder International Standards on Auditing. Revisjonsstandardene krever at vi etterlever etiske krav og planlegger og gjennomfører revisjonen for å oppnå betryggende sikkerhet for at årsregnskapet ikke inneholder vesentlig feilinformasjon.

En revisjon innebærer utførelse av handlinger for å innhente revisjonsbevis for beløpene og opplysningene i årsregnskapet. De valgte handlingene avhenger av revisors skjønn, herunder vurderingen av risikoene for at årsregnskapet inneholder vesentlig feilinformasjon, enten det skyldes misligheter eller feil. Ved en slik risikovurdering tar revisor hensyn til den interne kontrollen som er relevant for selskapets utarbeidelse av et årsregnskap som gir et rettviseende bilde. Formålet er å utforme revisjonshandlinger som er hensiktsmessige etter omstendighetene, men ikke for å gi uttrykk for en mening om effektiviteten av selskapets interne kontroll. En revisjon omfatter også en vurdering av om de anvendte regnskapsprinsippene er hensiktsmessige og om regnskapsestimatene utarbeidet av ledelsen er rimelige, samt en vurdering av den samlede presentasjonen av årsregnskapet.

Etter vår oppfatning er innhentet revisjonsbevis tilstrekkelig og hensiktsmessig som grunnlag for vår konklusjon.

Konklusjon

Etter vår mening er årsregnskapet avgitt i samsvar med lov og forskrifter og gir et rettviseende bilde av den finansielle stillingen til Eide Vassverk Sa per 31. desember 2015 og av resultater for regnskapsåret som ble avsluttet per denne datoen i samsvar med regnskapslovens regler og god regnskapsskikk i Norge.

BUGGE

REVISJONSKONTOR

Uttalelse om øvrige forhold

Konklusjon om årsberetningen

Basert på vår revisjon av årsregnskapet som beskrevet ovenfor, mener vi at opplysningene i årsberetningen om årsregnskapet og forutsetningen om fortsatt drift og forslaget til anvendelse av overskuddet er konsistente med årsregnskapet og er i samsvar med lov og forskrifter.

Konklusjon om registrering og dokumentasjon

Basert på vår revisjon av årsregnskapet som beskrevet ovenfor, og kontrollhandlinger vi har funnet nødvendig i henhold til internasjonal standard for attestasjonsoppdrag (ISAE) 3000 «Attestasjonsoppdrag som ikke er revisjon eller begrenset revisjon av historisk finansiell informasjon», mener vi at ledelsen har oppfylt sin plikt til å sørge for ordentlig og oversiktlig registrering og dokumentasjon av selskapets regnskapsopplysninger i samsvar med lov og god bokføringskikk i Norge.

Molde, den 13. april 2016



Tore Folke-Olsen
Registrert revisor

Årsmøtesak 11/2016

Tariffer vannavgift mv. 2016				
PRIVAT HUSHOLD	Avgift pr. år	Inkl. mva		
Husholdning	kr 2 255,50	kr 2 819,50	pr. år	
Hybelleilighet	kr 1 506,50	kr 1 883,00	pr. år	
Enslig pensjonist over 67 år	kr 1 128,00	kr 1 410,00	pr. år	
Hytte	kr 1 128,00	kr 1 410,00	pr. år	
GÅRDSBRUK	Avgift pr. år	Inkl. mva		
Fastavgift	kr 1 128,00	kr 1 410,00	pr. år	
Pr. storfeenhet - forbruksavg.	kr 119,00	kr 149,00	pr. stk	
Driftsbygning uten dyr	kr 753,50	kr 942,00	pr. år	
BEDRIFTER OG OFF. BYGN.	Avgift pr. år	Inkl. mva		
Fastavgift	kr 1 128	kr 1 410,00	pr. år	
Avgiftsklasse 1 - forbruksavg.	kr 5,50	kr 6,80	pr. m ²	
Avgiftsklasse 2 - forbruksavg.	kr 9,80	kr 12,30	pr. m ²	
Avgiftsklasse 3 - forbruksavg.	kr 13,50	kr 16,90	pr. m ²	
Forbrukstillegg kl 1	kr 1 693,60	kr 2 117,00	pr. år	
Forbrukstillegg kl 2	kr 3 389,5	kr 4 237,00	pr. år	
Forbrukstillegg kl 3	kr 5 088,65	kr 6 360,80	pr. år	
Forbrukstillegg kl 4	kr 6 787,00	kr 8 483,8	pr. år	
MÅLT FORBRUK	Avgift pr. år	Inkl. mva		
Fastavgift	kr 1128,00	kr 1 410	pr. år	
Steinindustri - målt forbruk	kr 5,00	kr 6,25	pr. m ³	
Bedrifter - målt forbruk	kr 6,70	kr 8,4	pr. m ³	Forbruk over 1000 m ³ /år
LAG OG FORENINGER	Avgift pr. år			
Fastavgift og forbruksavgift	kr 0,00		pr. år	
GEBYRER	GEBYR	Inkl. mva		
Gebyr avstengingsvarsel	kr 440,00	kr 550,00		
Gebyr stenge / gjenåpne	kr 600,00	kr 750,00		
ANDEL OG TILKNYTNINGSavgIFT	Andel	Tilknytningsavg.	Inkl. mva	
Bolighus -pr.leilighet	kr 7 000,00	kr 12,00	kr 15,00	pr.m ² gulvareal
Hytter < 80 m ²	kr 4 000,00	Bekoster selv stikkledning		
Hytter > 80 m ²	kr 7 000,00	Bekoster selv stikkledning		
Andre bygninger og uttak				
pr. 500 m ² gulvareal	kr 7 000,00	kr 12,-	kr 15,-	pr.m ² gulvareal
Forslag til vedtak:				
Årsmøte godkjenner foreliggende forslag til tariffer for vannavgift mv. for 2016				
Eide, den 12.04.16 - Styret				