

ÅRSMELDING - 2016

Eide Vassverk SA

Trolldalsvatnet



INNHOOLD

Innhold/innledning	2
Nøkkelopplysninger	3-4
Vannkvalitet 2016	5
Organisasjon	6
Styrets beretning	7-8
Budsjett og økonomiplan	9
Resultatregnskap 2016	10
Eiendeler 2016	11
Egenkapital og gjeld 31.12	12
Noter til regnskapet 2016	13-15
Revisjonsberetning	16-18
Tariffer vannavgift mv. 2017	19

DETTE ER EIDE VASSVERK SA

Eide Vassverk SA , er et samvirke selskap som leverer vann til sine abonnenter i Eide og Fræna kommuner. EV SA er et andelslag organisert etter Lov om samvirkeforetak (samvirke-lova).

Selskapets formål er å forestå anlegg og drift av et felles vannverk med Trolldalsvatnet, Storvisnesvatnet og Skottenvatnet som vannkilde, herunder administrere og forvalte andelseiernes interesser og rettigheter knyttet til beskyttelse og bruk av vannressursene.

Som ledd i oppfyllelsen av formålet skal selskapet:

- Foreta de investeringer og utbygginger som er nødvendig for å tilfredsstille de hygieniske krav som ellers pålegges fra myndighetene eller som selskapet finner nødvendig.
- Foreta de investeringer som finnes nødvendig for å drive virksomheten på en mest mulig hensiktsmessig og regningsvarende måte ut fra abonnentenes ønsker og behov.
- Ha mulighet til å påta seg drift av andre selskapers eller kommuners VA-anlegg.

Selskapet skal ikke drives med fortjeneste.

Dette er årsmeldingen for 2016 som omhandler Eide Vassverk SA` driftsår.

Rune Strand – daglig leder

Nøkkeltall

Vannkilder

Trolldalsvatnet. Største dyp 50 m.

Areal ca. 311 000 m²

Storvisnesvatnet. Største dyp 25 m.

Areal ca. 90 000 m².

Skottenvatnet.

Største dyp 27 m.

Areal ca. 78 000 m².

3 Vannbehandlingsanlegg

Anleggene har 2 x UV som vannbehandling og klor som reservebehandling. Det brukes Natrium silikat SiO₂ som pH-justering. Vannbehandlingsanleggene har nødstrømsaggregat og UPS-anlegg.

Kapasitet

Halåsen VBA har kapasitet på 11000 m³/døgn.

Bolli VBA har kapasitet på 2600 m³/døgn.

Sandblåst VBA har kapasitet på 1700 m³/døgn.

Anlegg

8 høydebasseng

6 pumpestasjoner

18 trykkreduksjons anlegg

Ledningsanlegg

106,8 km hovedledning

Produksjon

I 2016 ble det lever 2 684 070 m³ vann, av dette ble 1 739 375 m³ levert til Fræna kommune.

Energi

I 2016 var strømforbruket 479 670 kWh.

Trolldalsvatnet



Utvidelse av vassverket

06.07.2016 ble Skotheimsvik Vassverk sine abonnenter tilkoblet Eide Vassverk. Dette økte hovedledningsnettets med 1780 meter.

Kunder

Eide Vassverk SA har følgende abonnenter

	2016	2015	2014	2013	2012	2011	2010	2009
Husholdning	1276	1227	1197	1188	1188	1190	1186	1185
Enslig pensjonist	156	154	162	164	155	145	146	146
Hytter	161	142	139	140	140	140	143	145
Hybelleiligheter	53	53	56	55	56	57	56	56
Lag og foreninger	26	23	23	23	23	23	23	23
Gårdsbruk	57	60	59	57	56	56	57	55
Driftsbygninger uten dyr	36	34	34	36	39	38	38	38
Steinindustri	15	15	15	15	15	15	15	15
Bedrifter	85	78	78	78	78	76	74	75
Off. bygninger	29	29	30	30	30	29	29	29
SUM ABONNENTER	1894	1815	1793	1786	1780	1769	1767	1767

Hendelser

I 2016 ble det registrert og behandlet 92 hendelser i vannforsyningen (hendelsene gjelder ikke vannkvalitet). Det ble ikke registrert avvik på vannkvalitet. Det ble videre behandlet 96 hendelser på avløpsanleggene.

Vannforbruk

Vannforbruk 1000m³

Forsyningsområde	2016	2015	2014	2013	2012	2011	2010	2009
Eide	587	568	557	560	566	588	565	593
Fræna	1739	1634	1735	1640	1500	1399	1075	1037
Lyngstad	198	198	198	208	179	164	206	195
Sandblåst og Vevang	160	148	148	164	187	239	216	196
Sum vannforbruk m ³	2684	2548	2638	2572	2432	2390	2062	2021

Vannkvalitet 2016

MATS

Tidsrom: 2016-01-01 - 2016-12-31

Parameter	Grense	Utførte	Avvik	Middel
01-Farge (mg/l Pt)	20	134	0	7.612
02-Lukt (Terskelverdi)	2	28	0	0
03-Smak (Terskelverdi)	2	28	0	0
04-Turbiditet (FNU)	4	134	0	0.114
05-Clostridium perfringens (/100ml)	0	28	0	0
06-E.coli (/100 ml)	0	134	0	0
07-Intestinale enterokokker (/100 ml)	0	28	0	0
08-Kimfall 22°C (/ml)	200	131	1	6
09-Koliforme bakterier 37°C (/100 ml)	0	134	0	0
18-Aluminium (mg/l Al)	0.2	3	0	0.048
19-Ammonium (mg/l N)	0.5	28	0	0.02
20-Antimon (µg/l Sb)	5	3	0	0.05
24-Bly (µg/l Pb)	10	3	0	0.057
25-Bor (mg/l B)	1	3	0	0.05
31-Jern (mg/l Fe)	0.2	3	0	0.04
32-Kadmium (µg/l Cd)	5	3	0	0.005
33-Kjemisk oks-forbr, COD-Mn (mg/l O)	5	3	0	1.167
34-Klorid (mg/l Cl)	200	3	0	7.367
35-Konduktivitet (mS/m)	250	28	0	3.296
36-Kopper (mg/l Cu)	0.1	3	0	0.1
37-Krom (µg/l Cr)	50	3	0	0.13
38-Kvikksølv (µg/l Hg)	0.5	3	0	0.02
39-Mangan (mg/l Mn)	0.05	3	0	0.01
40-Natrium (mg/l Na)	200	3	0	4.3
41-Nikkel (µg/l Ni)	20	3	0	4
44-pH, surhetsgrad ()	6.5 - 9.5	134	0	7.33
49-Selen (µg/l Se)	10	3	0	0.077
50-Sulfat (mg/l SO42-)	100	3	0	1.317
Nitrat+nitritt nitrogen (µg N/l)		3	0	12.333
Temperatur ved pH måling (°C)		134	0	22.934
UV-transmisjon (%T/5 cm)		3	0	59.633

ORGANISASJON

Styrets medlemmer	Varamedlemmer
Åshild Stakvik Eide styreleder	Per Arild Halås 1. Vara
Anita Øyen Halås Nestleder	Ann - Kristin Sjøholm
Remi Teistklub Medlem	Roy Smørholm
Anders Magne Naas Medlem	Heidi A Simonsen Lyngstad
Arild Strand Medlem	Marit Eide

Administrasjon	Driftspersonale
Rune Strand Daglig leder	Helge Strand
Silvia Tøsse Forretningsfører	Paul Andre` Farstad

Styrets årsberetning for 2016

Eide Vassverk (EV SA) er et andels vannverk som leverer vann til sine abonnenter i Eide og Fræna kommuner.

Selskapet eier og drifter tre vannbehandlingsanlegg, åtte høydebasseng, seks pumpestasjoner, i tillegg til kummer, ledningsanlegg og målestasjon ved kommunegrensen mellom Eide og Fræna. Selskapet har også avtale om drift av Eide kommunes avløpsanlegg frem til 01.01.2020.

Styret

Det har vært avholdt 6 ordinære styremøter, der det er behandlet 15 saker. Det er avholdt 1 ekstra ordinært årsmøte. Styret har i tillegg til regnskap og budsjett vedtatt driftsplan for selskapet. Styret består av 5 medlemmer pluss varamedlemmer. Daglig leder og forretningsfører deltar i møtene. Begge kjønn er representert i styre.

Økonomi

Totalt inntekter var i 2016 kr 10 mill hvorav kr 2,365 mill var inntekter knyttet til salg av vann til Fræna kommune og 1,140 mill var inntekter knyttet til oppdrag og drift av avløp for Eide kommune. Dette er en økning av inntektene på kr 2,2 mill fra 2015.

Andre driftskostnader utgjør kr 8,63 mill. På grunn av mye ekstra inntekter knyttet til eksterne oppdrag så viser årets resultat et overskudd på kr 1,349 mill.

Overskuddet overføres til annen egenkapital jfr vedtektene § 17 og vil benyttes til utskifting av gammelt ledningsnett.

EV står overfor store vedlikeholdskostnader i årene fremover ved utskifting av gammelt ledningsnett som må prioriteres.

Samlede investeringer i 2016 beløp seg til 254 tusen.

Investeringene er dekket opp av likvide midler. Selskapets eiendeler er på kr 21,4 mill. Langsiktig gjeld er på kr. 6,5 mill. og kortsiktig gjeld kr. 1,77 mill. Renter på langsiktig gjeld utgjør 115 tusen i 2016.

Selskapet har en egenkapital på kr 6,88 mill og andelskapital på kr 6,27 mill – til sammen kr 13,16 mill, som utgjør 61,3% av total gjeld og egenkapital.

Selskapet har således god soliditet og videre i år ved store vedlikeholdskostnader tåler selskapet å gå med underskudd.

Storvisnesvatnet



HMS er et fast punkt på alle møter og Tilfredsstiller internkontrollforskriften. Det har ikke vært personskade eller Utilsiktede skader på det ytre miljø i løpet av året. EV har etablert rutiner for Internkontroll, beredskapsplaner og Kvalitetssikringssystemer (FDV).

EV har avtale om bedriftshelsetjeneste.

Framtidsutsikter

EV vil fortsatt ha fokus på effektiv og sikker drift og vedlikehold av anleggene. EV vil arbeide videre med kompetanseoppbygging og andre tiltak som er nødvendig for å være en stabil og sikker leverandør av godkjent drikkevann til sine abonnenter.


Etter styrets oppfatning gir fremlagt resultatregnskap, balanse og noter et riktig bilde av selskapets resultat for 2016 og økonomiske stilling ved årsskiftet.

Avtale om driftssamarbeid på avløp med Eide kommune er forlenget til 01.01.2020. Tariffer for vannavgift foreslås beholdes uendret i 2017.

29. Mars 2017
Styret




Ashild Stakvik Eide
styreleder




Anita Øyen Halås
nestleder

Arild Strand
styremedlem




Remi Teistklub
styremedlem

Anders Magne Naas
styremedlem



Rune Strand
daglig leder



EIDE VASSVERK SA

Budsjett og økonomiplan

Driftsregnskap	REGNSK 2015	REGNSK 2016	Budsjett 2017	LTB 2018	LTB 2019	LTB 2020	LTB 2021
Andeler				-70	-70	-70	-70
Vannavgift	-4291	-4894	-4804	-4828	-4852	-4876	-4900
Andre inntekter	-3564	-5159	-3369	-3436	-3505	-2975	-3034
DRIFTSINNTEKT	-7855	-10053	-8243	-8334	-8427	-7921	-8004
Lønn	3163	3374	3488	3575	3664	3755	3849
Avskrivninger	1155	1102	1125	1125	1125	1125	1125
Varekostnad	506	1436					
Annen driftskostnad	2704	2723	3935	3485	3555	3626	3698
DRIFTSRESULTAT	-326	-1418	375	-149	-83	585	668
Netto finansposter	56	68	68	68	68	68	68
ÅRSRESULTAT	-270	-1350	443	-81	-15	653	736

Budsjettforutsetninger:

Nye abonnenter 2017: 10 stk 2018-2021: 10 stk pr år
 Ingen konsumprisregulering av vannavgift i langtidsbudsjettet 2018-21.
 Budsjettet vedlikeholdskostnader ved utskifting av vannledning i 2017 kr 1,3 mill.
 Underskudd dekkes opp av en solid egenkapital (tilført overskudd 2016 kr 1,350 mill)

Restgjeld og rentevilkår 2015:

Lån i Kommunalbanken kr 6, 5 mill Flytende rente pr 31.12.: 1,8%
 Avdrag på lån 2015: kr 394 900

Økonomiplan 2018 – 2021:

Vannavgiften var i 2016 for en husholdning kr 2 819,5,- inkl. mva. EV har avtale om driftssamarbeid med Eide kommune tom 01.01.20. Andre inntekter i LTB etter 2020 hensyntar bortfall av inntekt knyttet til avtalen.
 Drifts- og lønnsutgifter er justert iht generell pris- og lønnsvekst i langtidsbudsjettet 2018-21.
 I LTB 2018-21 er det forutsatt kostnader vedrørende utskifting av vannledning på 1 mill pr år.

Forslag til vedtak:

Årsmøtet tar styrets budsjett for 2017 og økonomiplan 2018 – 2021 til orientering.

Eide, den 29.03.17
 Styret

RESULTATREGNSKAP 2016

Eide Vassverk SA

Beløp i NOK	Note	2016	2015
DRIFTSINNETEKTER			
Salgsinntekter		10 053 183	7 855 953
Annen driftsinntekt		-	-
Sum driftsinntekter		10 053 183	7 855 953
DRIFTSKOSTNADER			
Varekostnader		1 436 040	506 664
Lønnskostnader	2,3	3 374 005	3 163 092
Avskrivninger	5	1 102 439	1 155 106
Nedskrivninger		-	-
Andre driftskostnader	3	2 722 764	2 704 957
Sum driftskostnader		8 635 248	7 529 818
DRIFTSRESULTAT		1 417 935	326 135
FINANSINNETEKTER OG FINANSKOSTNADER			
Inntekt på andre investeringer	4		
Finansinntekter		47 761	77 675
Finanskostnader		-115 881	-133 765
Netto finansposter		- 68 120	- 56 090
ORDINÆRT RESULTAT FØR SKATTEKOSTNAD		1 349 815	270 045
Skattekostnad på ordinært resultat	1	-	-
ÅRSRESULTAT		1 349 815	270 045
DISPONERING AV ÅRSRESULTAT			
Avsatt til/fra annen egenkapital		1 349 815	270 045
Sum		1 349 815	270 045

BALANSE 2016

Eide Vassverk SA

Eiendeler 31.12

Beløp i NOK	Note	2016	2015
ANLEGGSMIDLER			
Immaterielle eiendeler			
Utsatt skattefordel	1	-	-
Sum immaterielle eiendeler		-	-
Varige driftsmidler			
Tomter og bygninger	5	11 219 162	11 766 830
Maskiner og anlegg		-	-
Skip, rigger, fly og lignende		-	-
Driftsløsøre, inventar, verktøy o.l	5	1 431 501	1 731 672
Sum varige driftsmidler		12 650 663	13 498 502
Finansielle anleggsmidler			
Investering i aksjer og andeler		-	-
Sum finansielle anleggsmidler		-	-
Sum anleggsmidler		12 650 663	13 498 502
OMLØPSMIDLER			
Varer		-	-
Fordringer			
Kundefordringer		2 881 794	2 250 170
Andre fordringer		148 478	166 566
Sum fordringer		3 030 272	2 416 736
Investeringer			
Sum investeringer		-	-
Bankinnskudd, kontanter og lignende	7	5 770 308	3 513 845
Sum omløpsmidler		8 800 580	5 930 581
SUM EIENDELER		21 451 243	19 429 083

Egenkapital og gjeld 31.12.

Beløp i NOK	note	2016	2015
EGENKAPITAL			
Innskutt egenkapital			
Andelskapital	8	6 272 817	5 809 817
Sum innskutt egenkapital		6 272 817	5 809 817
Opptjent egenkapital			
Annen egenkapital	8	6 888 050	5 538 234
Sum opptjent egenkapital		6 888 050	5 538 234
Sum egenkapital		13 160 867	11 348 051
GJELD			
Annen langsiktig gjeld			
Gjeld til kredittinstitusjoner	6	6 515 690	6 910 590
Sum annen langsiktig gjeld		6 515 690	6 910 590
Kortsiktig gjeld			
Gjeld til kredittinstitusjoner		-	-
Leverandørgjeld		806 352	204 084
Betalbar skatt	1	-	-
Skyldig offentlige avgifter		655 361	561 083
Annen kortsiktig gjeld		312 973	405 274
Sum kortsiktig gjeld		1 774 686	1 170 441
Sum gjeld		8 290 376	8 081 031
SUM EGENKAPITAL OG GJELD		21 451 243	19 429 083

Eide, den 29.03.17

Ashild Stakvik Eide

Ashild Stakvik Eide
Styrets leder

Anita Øyen Halås

Anita Øyen Halås
Nestleder

Arild Strand

Arild Strand

Anders Magne Naas

Anders Magne Naas
Styremedlem

Remi Teistklub

Remi Einar Teistklub
Styremedlem

Rune Strand

Rune Strand

Noter til regnskapet 2016

Note 1 Regnskapsprinsipper

Årsregnskapet er satt opp i samsvar med regnskapsloven og god regnskapsskikk for små foretak.

Salgsinntekter resultatføres i henhold til opptjeningsprinsippet, når varen er levert eller tjenesten utført

Klassifisering og vurdering av balanseposter

Omløpsmidler og kortsiktig gjeld omfatter poster som knytter seg til vare- og tjeneste kretsløpet. For andre poster enn kundefordringer omfatter poster som forfaller til betaling innen ett år etter transaksjonsdagen. Anleggsmidler er eiendeler bestemt til varig eie og bruk. Langsiktig gjeld er gjeld som forfaller senere enn ett år etter transaksjonsdagen.

Omløpsmidler vurderes til det laveste av anskaffelseskost og virkelig verdi. Kortsiktig gjeld balanseføres til nominelt beløp på etableringstidspunktet.

Anleggsmidler vurderes til anskaffelseskost. Varige driftsmidler avskrives etter en fornuftig avskrivningsplan. Anleggsmidlene nedskrives til virkelig verdi ved verdifall som ikke forventes å være forbigående. Langsiktig gjeld med unntak av andre avsetninger balanseføres til nominelt beløp på etableringstidspunktet.

Selskapet er av skatteetaten fra og med 2014 vurdert som ikke skattepliktig.

Note 2 Lønnskostnader

Beløp i NOK

Lønnskostnader	2016	2015
Lønn	2 724 460	2 583 822
Arbeidsgiveravgift	290 309	296 188
Pensjonskostnader	200 346	174 779
Andre lønnsrelaterte ytelser	158 890	108 303
Sum	3 374 005	3 163 092

Selskapet har i 2016 sysselsatt 4 årsverk.

Note 3 Ytelser/godtgjørelser til daglig leder, styret og revisor

Beløp i NOK

Ytelser til ledende personer

	Daglig leder	Styre
Fastlønn	829 559	162 500
Vakttillegg/overtid	176 869	
Pensjonskostnader		
Annen godtgjørelse	13 988	-
Sum	1 020 416	162 500

Godtgjørelse til revisor

Det er i 2016 kostnadsført kr. 30 000 (eks. mva) i ordinært revisjonshonorar og kr. 3 000 (eks. mva) vedrørende andre tjenester levert av revisor.

Note 4 Inntekt på andre investeringer

Eide Vassverk SA solgte seg i 2014 ut av selskapet FDV systemer AS
Gevinsten ved dette salget fremkommer som finansinntekt under denne posten i 2014

Note 5 Anleggsmidler

Beløp i NOK

	Tomter og bygninger	Maskiner, løssøre mv.	Sum
Anskaffelseskost 01.01	31 700 307	3 387 697	35 088 004
Tilgang	254 599	-	254 599
Avgang	-	-	-
Anskaffelseskost 31.12	31 954 906	3 387 697	35 342 603
Akkumulerte avskrivninger 01.01	19 933 477	1 656 026	21 589 503
Årets ordinære avskrivninger	802 268	300 171	1 102 439
Tilbakeførte avskrivninger	-	-	-
Akkumulerte avskrivninger 31.12	20 735 745	1 956 197	22 691 942
Bokført verdi 31.12	11 219 161	1 431 500	12 650 661
Bokført verdi på tomt utgjør	95 029		95 029

Note 6 Fordringer og gjeld

Beløp i NOK

2016

Fordringer med forfall > 1 år	-
Langsiktig gjeld med forfall >5 år	4 541 190

Gjeld som er sikret ved pant utgjør NOK 6 515 690. Balanseført verdi av de pantsatte eiendelene utgjør kr. 0. Eide Kommune har garantert for selskapets gjeld.

Note 7 Bankinnskudd

Beløp i NOK

	2016	2015
Bundne skattetreksmidler:	152 429	121 145

Note 8 Andelskapital og egenkapital**Andelskapitalen har hatt følgende bevegelser**

	2016	2015
Andelskapital 01.01	5 809 817	5 710 817
Tilgang nye andeler i året	463 000	99 000
Avgang andeler i året	-	-
Andelskapital 31.12	6 272 817	5 809 817

Egenkapitalen har hatt følgende bevegelser

	Andels- kapital	Annen EK	Sum
Egenkapital pr 31.12.2015	5 809 817	5 538 234	11 348 051
Andre endringer *			-
Årets resultat	-	1 349 815	1 349 815
Innbetalt andelskapital	463 000		463 000
Egenkapital pr 31.12 2016	6 272 817	6 888 049	13 160 866

BUGGE

REVISJONSKONTOR

Til generalforsamlingen i Eide Vassverk Sa

UAVHENGIG REVISORS BERETNING FOR 2016

Uttalelse om revisjonen av årsregnskapet

Konklusjon

Vi har revidert Eide Vassverk Sa' årsregnskap som viser et overskudd på NOK 1 349 815. Årsregnskapet består av balanse per 31. desember 2016, resultatregnskap for regnskapsåret avsluttet per denne datoen og noter til årsregnskapet, herunder et sammendrag av viktige regnskapsprinsipper.

Etter vår mening er det medfølgende årsregnskapet avgitt i samsvar med lov og forskrifter og gir et rettviseende bilde av selskapets finansielle stilling per 31. desember 2016, og av dets resultater og kontantstrømmer for regnskapsåret avsluttet per denne datoen i samsvar med regnskapslovens regler og god regnskapsskikk i Norge.

Grunnlaget for konklusjonen

Vi har gjennomført revisjonen i samsvar med lov, forskrift og god revisjonsskikk i Norge, herunder de internasjonale revisjonsstandardene International Standards on Auditing (ISA-ene). Våre oppgaver og plikter i henhold til disse standardene er beskrevet i Revisors oppgaver og plikter ved revisjon av årsregnskapet. Vi er uavhengige av selskapet slik det kreves i lov og forskrift, og har oppfylt våre øvrige etiske plikter i samsvar med disse kravene. Etter vår oppfatning er innhentet revisjonsbevis tilstrekkelig og hensiktsmessig som grunnlag for vår konklusjon.

Øvrig informasjon

Ledelsen er ansvarlig for øvrig informasjon. Øvrig informasjon består av informasjon i årsberetningen, men inkluderer ikke årsregnskapet og revisjonsberetningen.

Vår uttalelse om revisjonen av årsregnskapet dekker ikke øvrig informasjon, og vi attesterer ikke den øvrige informasjonen.

I forbindelse med revisjonen av årsregnskapet er det vår oppgave å lese øvrig informasjon med det formål å vurdere hvorvidt det foreligger vesentlig inkonsistens mellom øvrig informasjon og årsregnskapet, kunnskap vi har opparbeidet oss under revisjonen, eller hvorvidt den tilsynelatende inneholder vesentlig feilinformasjon.

Dersom vi konkluderer med at den øvrige informasjonen inneholder vesentlig feilinformasjon er vi pålagt å rapportere det. Vi har ingenting å rapportere i så henseende.

Styrets og daglig leders ansvar for årsregnskapet

Styret og daglig leder (ledelsen) er ansvarlig for å utarbeide årsregnskapet i samsvar med lov og forskrifter, herunder for at det gir et rettviseende bilde i samsvar med regnskapslovens regler og god regnskapsskikk i Norge. Ledelsen er også ansvarlig for slik intern kontroll som den finner nødvendig for å kunne utarbeide et regnskap som ikke inneholder vesentlig feilinformasjon, verken som følge av misligheter eller utilsiktede feil.

BUGGE

REVISJONSKONTOR

Ved utarbeidelsen av årsregnskapet må ledelsen ta standpunkt til selskapets evne til fortsatt drift og på tilbørlig måte opplyse om forhold av betydning for fortsatt drift. Forutsetningen om fortsatt drift skal legges til grunn for årsregnskapet så lenge det ikke er sannsynlig at virksomheten vil bli avviklet.

Revisors oppgaver og plikter ved revisjonen av årsregnskapet

Målet med revisjonen er å oppnå betryggende sikkerhet for at årsregnskapet som helhet ikke inneholder vesentlig feilinformasjon, verken som følge av misligheter eller utilsiktede feil, og å avgi en revisjonsberetning som gir uttrykk for vår mening. Betyggende sikkerhet er en høy grad av sikkerhet, men ingen garanti for at en revisjon utført i samsvar med lov, forskrift og god revisjonsskikk i Norge, herunder ISA-ene, alltid vil avdekke vesentlig feilinformasjon som eksisterer. Feilinformasjon kan oppstå som følge av misligheter eller utilsiktede feil. Feilinformasjon blir vurdert som vesentlig dersom den enkeltvis eller samlet med rimelighet kan forventes å påvirke økonomiske beslutninger som brukerne foretar basert på årsregnskapet.

Som del av en revisjon i samsvar med lov, forskrift og god revisjonsskikk i Norge, herunder ISA-ene, utøver vi profesjonelt skjønn og utviser profesjonell skepsis gjennom hele revisjonen. I tillegg:

- identifiserer og anslår vi risikoen for vesentlig feilinformasjon i årsregnskapet, enten det skyldes misligheter eller utilsiktede feil. Vi utformer og gjennomfører revisjonshandlinger for å håndtere slike risikoer, og innhenter revisjonsbevis som er tilstrekkelig og hensiktsmessig som grunnlag for vår konklusjon. Risikoen for at vesentlig feilinformasjon som følge av misligheter ikke blir avdekket, er høyere enn for feilinformasjon som skyldes utilsiktede feil, siden misligheter kan innebære samarbeid, forfalskning, bevisste utelatelser, feilpresentasjoner eller overstyring av intern kontroll.
- opparbeider vi oss en forståelse av den interne kontroll som er relevant for revisjonen, for å utforme revisjonshandlinger som er hensiktsmessige etter omstendighetene, men ikke for å gi uttrykk for en mening om effektiviteten av selskapets interne kontroll.
- evaluerer vi hensiktsmessigheten av de anvendte regnskapsprinsippene, og rimeligheten av regnskapsestimater og tilhørende noteopplysninger utarbeidet av ledelsen.
- konkluderer vi på hensiktsmessigheten av ledelsens bruk av fortsatt drift-forutsetningen ved avleggelsen av årsregnskapet, basert på innhentede revisjonsbevis, og hvorvidt det foreligger vesentlig usikkerhet knyttet til hendelser eller forhold som kan skape tvil av betydning om selskapets evne til fortsatt drift. Dersom vi konkluderer med at det eksisterer vesentlig usikkerhet, kreves det at vi i revisjonsberetningen henleder oppmerksomheten på tilleggsopplysningene i årsregnskapet, eller, dersom slike tilleggsopplysninger ikke er tilstrekkelige, at vi modifierer vår konklusjon om årsregnskapet og årsberetningen. Våre konklusjoner er basert på revisjonsbevis innhentet inntil datoen for revisjonsberetningen. Etterfølgende hendelser eller forhold kan imidlertid medføre at selskapet ikke fortsetter driften.
- evaluerer vi årsregnskapets totale presentasjon, struktur og innhold, inkludert tilleggsopplysningene, og hvorvidt årsregnskapet representerer de underliggende transaksjonene og hendelsene på en måte som gir et rettviseende bilde.

Vi kommuniserer med styret blant annet om det planlagte omfanget av revisjonen og til hvilken tid revisjonsarbeidet skal utføres. Vi utveksler også informasjon om forhold av betydning som vi har avdekket i løpet av revisjonen, herunder om eventuelle svakheter av betydning i den interne kontrollen.

BUGGE

REVISJONSKONTOR

Uttalelse om øvrige lovmessige krav

Konklusjon om årsberetningen

Basert på vår revisjon av årsregnskapet som beskrevet ovenfor, mener vi at opplysningene i årsberetningen om årsregnskapet, forutsetningen om fortsatt drift og forslaget til anvendelse av overskuddet er konsistente med årsregnskapet og i samsvar med lov og forskrifter.

Konklusjon om registrering og dokumentasjon

Basert på vår revisjon av årsregnskapet som beskrevet ovenfor, og kontrollhandlinger vi har funnet nødvendig i henhold til internasjonal standard for attestasjonsoppdrag (ISAE) 3000 «Attestasjonsoppdrag som ikke er revisjon eller forenklet revisorkontroll av historisk finansiell informasjon», mener vi at ledelsen har oppfylt sin plikt til å sørge for ordentlig og oversiktlig registrering og dokumentasjon av selskapets regnskapsopplysninger i samsvar med lov og god bokføringsskikk i Norge.

Molde, den 30. mars 2017



Tore Folke-Olsen
Registrert revisor

Årsmøtesak 10/2017

Tariffer vannavgift mv. 2017

PRIVAT HUSHOLD				
Husholdning	Avgift pr. år	Inkl. mva		
Hybelleilighet	kr 2 255,50	kr 2 819,50	pr. år	
Enslig pensjonist over 67 år	kr 1 506,50	kr 1 883,00	pr. år	
Hytte	kr 1 128,00	kr 1 410,00	pr. år	
	kr 1 128,00	kr 1 410,00	pr. år	
GÅRDSBRUK				
Fastavgift	Avgift pr. år	Inkl. mva		
Pr. storfeenhet - forbruksavg.	kr 1 128,00	kr 1 410,00	pr. år	
Driftsbygging uten dyr	kr 119,00	kr 149,00	pr. stk	
	kr 753,50	kr 942,00	pr. år	
BEDRIFTER OG OFF. BYGN.				
Fastavgift	Avgift pr. år	Inkl. mva		
	kr 1 128	kr 1 410,00	pr. år	
Avgiftsklasse 1 - forbruksavg.	kr 5,50	kr 6,80	pr. m ²	
Avgiftsklasse 2 - forbruksavg.	kr 9,80	kr 12,30	pr. m ²	
Avgiftsklasse 3 - forbruksavg.	kr 13,50	kr 16,90	pr. m ²	
Forbrukstillegg kl 1	kr 1 693,60	kr 2 117,00	pr. år	
Forbrukstillegg kl 2	kr 3 389,5	kr 4 237,00	pr. år	
Forbrukstillegg kl 3	kr 5 088,65	kr 6 360,80	pr. år	
Forbrukstillegg kl 4	kr 6 787,00	kr 8 483,8	pr. år	
MÅLT FORBRUK				
Fastavgift	Avgift pr. år	Inkl. mva		
	kr 1 128,00	kr 1 410	pr. år	
Steinindustri - målt forbruk	kr 5,00	kr 6,25	pr. m ³	
Bedrifter - målt forbruk	kr 6,70	kr 8,4	pr. m ³	Forbruk over 1000 m ³ /år
LAG OG FORENINGER				
Fastavgift og forbruksavgift	Avgift pr. år			
	kr 0,00		pr. år	
GEBYRER				
	GEBYR	Inkl. mva		
Gebyr avstengingsvarsel	kr 440,00	kr 550,00		
Gebyr stenge / gjenåpne	kr 600,00	kr 750,00		
ANDEL OG TILKNYTNINGSavgIFT				
	Andel	Tilknytningsavg.	Inkl. mva	
Bolighus -pr.leilighet	kr 7 000,00	kr 12,00	kr 15,00	pr.m ² gulvareal
Hytter < 80 m ²	kr 4 000,00	Bekoster selv stikkledning		
Hytter > 80 m ²	kr 7 000,00	Bekoster selv stikkledning		
Andre bygginger og uttak				
pr. 500 m ² gulvareal	kr 7 000,00	kr 8,75	kr 10,94	pr.m ² gulvareal

Forslag til vedtak:

Årsmøte godkjenner foreliggende forslag til tariffer for vannavgift mv. for 2017

Eide, den 29.03.2017 - Styret